

GA4 & SC分析レポート

更新日 : 2024年10月1日

用語集

ご不明点やご相談などがある方は弊社サイトのフォームからご相談ください。
ご相談フォーム : <https://inno-mark.jp/datavista/contact/>

用語を解説しているページは、下記のURLになりますのでご参考までにご確認ください。
用語集のWEBサイトURL : <https://inno-mark.jp/datavista/blog/looker-stuidoterm-explanation>
下記には抜粋して記載しております。

・データソース

レポートの基となるデータの出所。Google AnalyticsやGoogle Sheetsなどが該当します。

・ディメンション

データを分類するための属性。例えば、日付、国、製品カテゴリーなどです。

・メトリクス

数値で表される測定値。例えば、売上高、ページビュー数、コンバージョン率などです。

・フィルター

特定の条件に基づいてデータを絞り込む機能です。

・セグメント

データの一部を分離して分析するための機能です。

・計算フィールド

既存のフィールドを使用して新しい指標を作成する機能です。

・データ結合

複数のデータソースを組み合わせる新しいデータセットを作成する機能です。

・パラメーター

ユーザーが動的に値を変更できる変数で、レポートの柔軟性を高めます。

ご注意点

フォームに入力したメールアドレスにマニュアルのPDFがありますので、そちらの手順を見るか下記の弊社サイトの手順をご確認して初期設定を行なってください。

その他ご不明点やご相談などがある方は弊社サイトのフォームからご相談ください。

ご相談フォーム : <https://inno-mark.jp/datavista/contact/>

ご利用手順

0.事前に行う設定

GA4のキーイベント（CV設定）を行なってください。

キーイベント設定は弊社のWEBサイトから参照して設定を行なってください。

※キーイベントの設定後データが反映されるまで2日~4日ほどかかる場合がありますのでご注意ください。

データが反映されてから次の手順を行うとデータが取れているか確認できるため設定がしやすいです。

1.初期設定を行う

本テンプレートのURLの記載があるメール内のPDFを閲覧または弊社ウェブサイトから手順を見て初期の設定を完了させてください。

初期設定手順のマニュアルURL : <https://inno-mark.jp/datavista/blog/cv-setting-method>

2.データが正しく集計されているか確認

特にキーイベントの集計が取れているか確認してください。

3.データを分析を行う

本テンプレートではサイトの課題点として、コンバージョンへの推移率や参照元からCVなどのデータが取れるため、下記のような課題が見つかるかと思えます。

※分析対象のサイトによって分析すべきポイントが違うため一例になります。

- ・ どの参照元からのCVが多いか、少ないか = 多いところに注力するか少ないところを増やす施策をするか
- ・ フォームなどへの推移率が高いか、少ないか = フォームの導線は正しく設置されているか

などの分析が可能です。

レポートのアップデートに関して

Looker StudioやGA4などのデータソース元がアップデートした際には、ご購入の方にメールにてアップデート版をご案内させていただきます。弊社からのメールを受信できる状態にしておいていただければ幸いです。※一部迷惑メールに入る可能性がありますので、迷惑メールに入らないようにご設定をお願いします。

配信元のメールアドレスは、report-update@inno-mark.jp から配信させていただきます。

■アップデート版に関してのご注意

アップデート版を配信するまで時間がかかる場合がございますので、あらかじめご了承ください。
データソース元がアップデートされた際には、一部レポート内のデータが閲覧できなくなる場合がございますがご了承ください。

レポートを独自カスタマイズを行なっている方は、配布するレポートには独自にカスタマイズされたものは反映されておりませんので、手動でカスタマイズ分を反映していただくか、エラーなどでレポートが見えない部分を手動で変更してください。

全体サマリ

今月

総ユーザー数
75,740

新規ユーザー数
40,026

セッション数/ユーザー
2.22

セッション
152,234

アクティブユーザー数
68,698

7日間のアクティブユーザー
611,567

28日間のアクティブユーザー数
1,960,871

30日間のアクティブユーザー
2,082,331

前月

総ユーザー数
75,740

新規ユーザー数
40,026

セッション数/ユーザー
2.22

2.1

アクティブユーザー数
68,698

2.1

2.1

2.1

前年同月

総ユーザー数
75,740

新規ユーザー数
40,026

セッション数/ユーザー
2.22

セッション
152,234

アクティブユーザー数
68,698

7日間のアクティブユーザー
611,567

28日間のアクティブユーザー数
1,960,871

30日間のアクティブユーザー
2,082,331

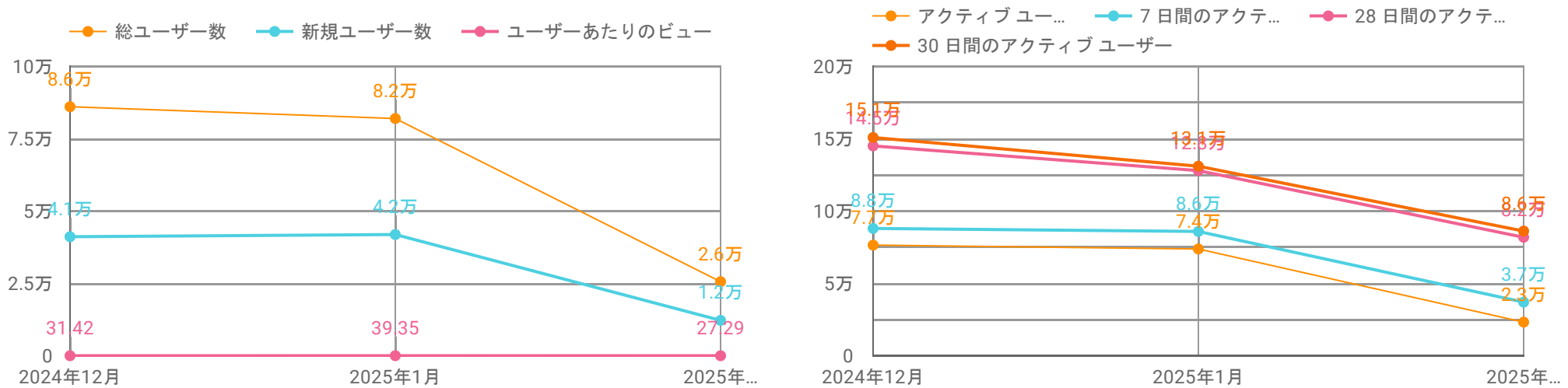
3ヶ月間サマリ

上位 5 項目 - ...	総ユーザー数	新規ユーザー数	アクティブユーザー...	セッション	平均セッション継続...	セッション キーイベ...	エンゲージメント率
2025年2月	25,625	12,250	23,282	39,436	01:01:45	0.92	88.45%
2025年1月	82,010	41,917	73,854	168,950	01:13:51	0.95	92.79%
2024年12月	86,089	41,159	76,517	180,006	01:15:23	0.93	91.18%

3ヶ月 前年比



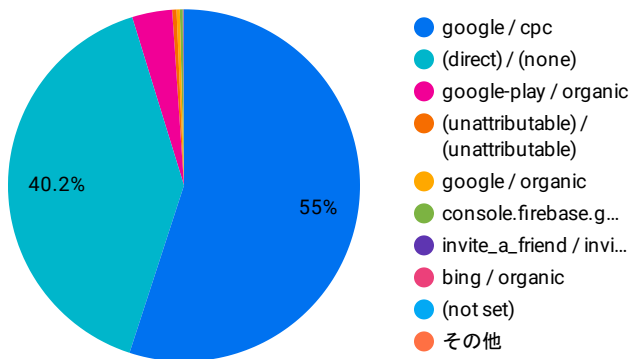
3ヶ月推移



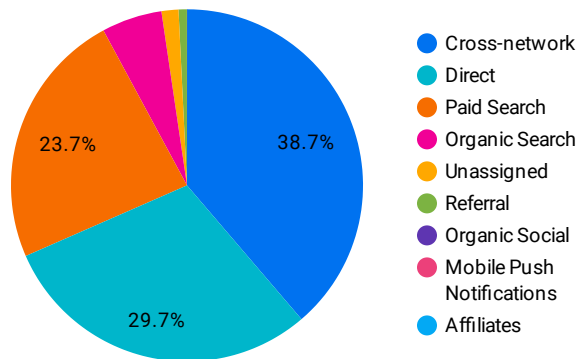
年間サマリ (全体)

日付 (年)	総ユーザー数	新規ユーザー数	セッション	平均セッション継続時間	エンゲージメント率	ユーザー キーイベント率
2024年	1,457,735	460,870	1,829,424	435:22:15	90.69%	361.8
総計	542,946	460,870	1,714,294	01:22:23	94.38%	0.97

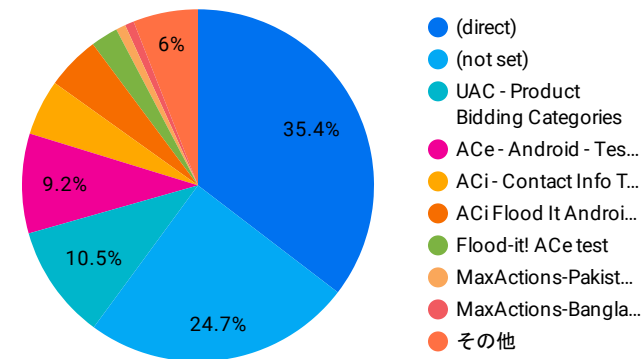
参照元メディア



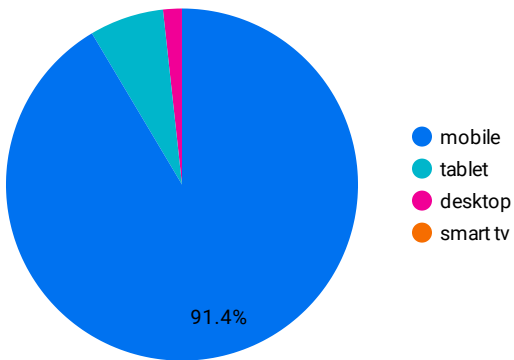
セッションデフォルトチャネル



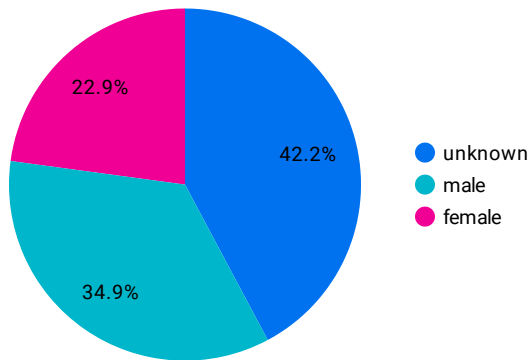
キャンペーン



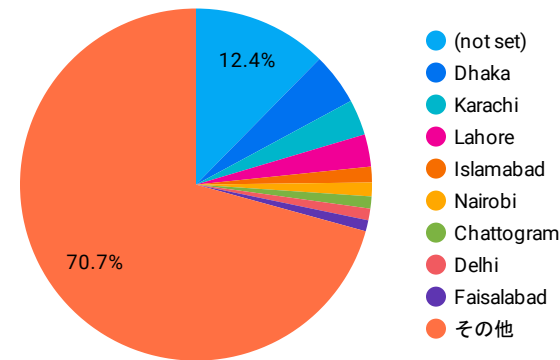
デバイスカテゴリー



性別



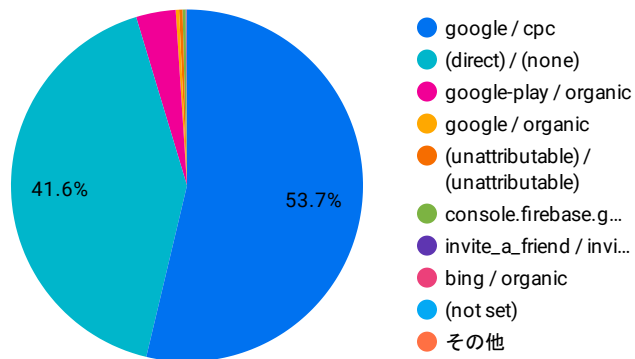
市区町村



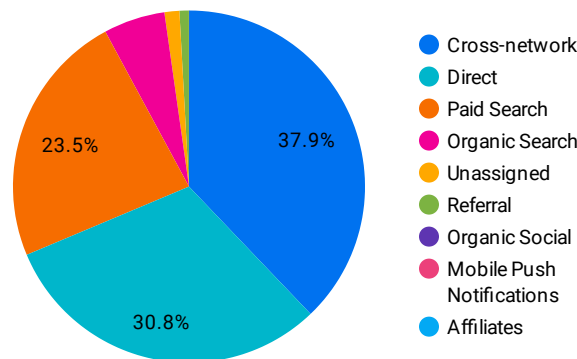
月別サマリ

日付 (年、月)	総ユーザー数	新規ユーザー数	セッション	平均セッション継続...	エンゲージメント率	ユーザー キーイベン...	キーイベント
2024年10月	239,840		291,408	48:24:55	91.68%	30.57	5,059,324
2024年11月	207,949		253,182	43:40:17	90.17%	29.54	4,502,454
2024年12月	155,659		186,325	37:30:08	89.07%	30.44	3,130,308
2025年1月	147,845		181,766	35:33:48	89.59%	30.35	3,714,374
2024年9月	142,697		179,119	37:54:47	91.58%	29.46	3,472,883
2024年8月	119,942		152,644	39:31:11	90.1%	30.59	2,923,240
2024年7月	114,796		146,894	43:25:03	91.38%	30.88	2,928,789
2024年6月	107,161		139,064	43:26:14	91.21%	29.97	2,785,737
2024年5月	104,981		137,540	43:41:00	91.52%	30.82	2,947,144
2024年1月	69,595		89,037	25:29:53	89.12%	30.8	2,018,117
2024年3月	67,420		88,122	24:35:59	90.46%	30.61	2,159,509
2024年4月	65,382		85,600	23:39:23	90.44%	29.51	1,996,857
2024年2月	62,313		80,489	24:03:20	90.43%	28.61	1,811,401
総計	589,020	502,787	1,879,758	01:21:47	93.92%	0.97	39,450,137

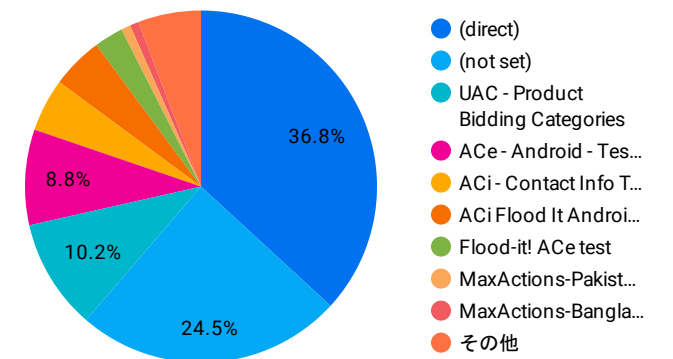
参照元メディア



セッションデフォルトチャネル



キャンペーン



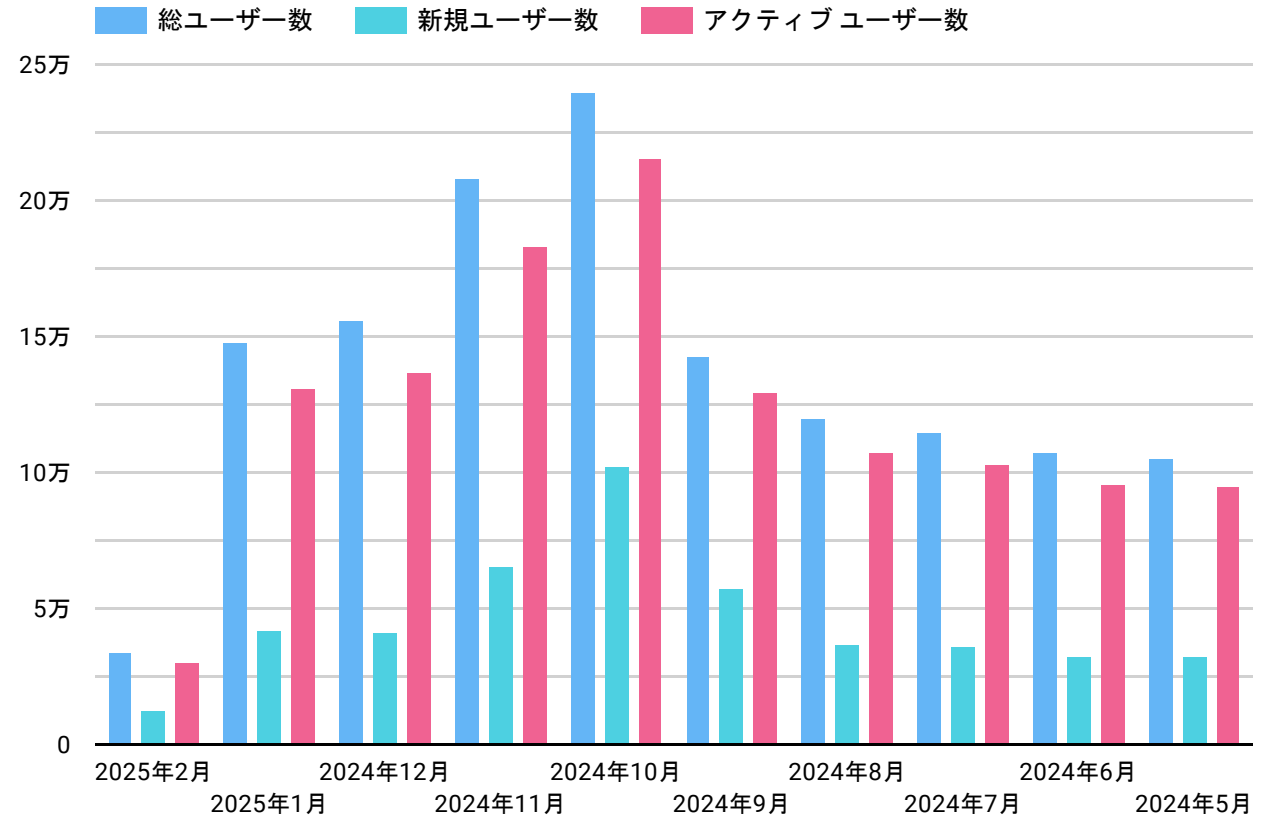
月別ユーザー数

総ユーザー数
581,438
↑ 485.0%

新規ユーザー数
500,573
↑ 839.2%

アクティブユーザー数
567,729
↑ 539.3%

日付 (年...)	総ユーザー数	新規ユーザー数	アクティブユ...
1. 2025年2月	33,458	12,250	30,152
2. 2025年1月	147,845	41,917	131,040
3. 2024年12月	155,659	41,159	136,816
4. 2024年11月	207,949	65,577	183,331
5. 2024年10月	239,840	102,353	215,474
6. 2024年9月	142,697	57,153	129,405
7. 2024年8月	119,942	36,697	107,339
8. 2024年7月	114,796	36,241	102,982
9. 2024年6月	107,161	32,074	95,492
10. 2024年5月	104,981	32,327	94,486
11. 2024年4月	65,382	14,453	59,440
12. 2024年3月	67,420	15,513	61,258
13. 2024年2月	62,313	12,859	56,075

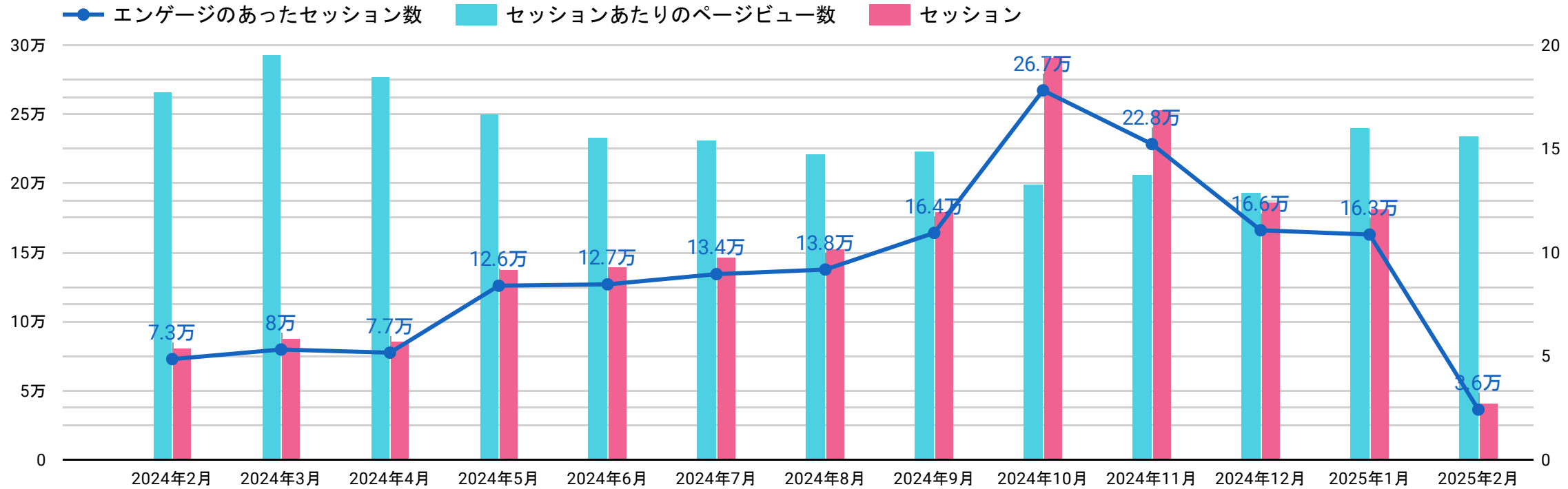


月別セッション数

セッション
1,817,498
↑ 553.4%

エンゲージのあったセッション数
1,707,923
↑ 568.0%

平均セッション継続時間
01:23:29
↑ 56.8%



日付 (年、月)	1.	2.	3.	4.	5.	6.	7.	8.	9.	10.
2025年2月	2025年2月	2024年2月	2024年4月	2024年3月	2024年5月	2024年6月	2024年7月	2024年8月	2024年9月	2025年1月
セッション	40,700	80,489	85,600	88,122	137,540	139,064	146,894	152,644	179,119	180,000
エンゲージのあったセッション	36,243	72,785	77,419	79,711	125,870	126,847	134,232	137,537	164,045	160,000

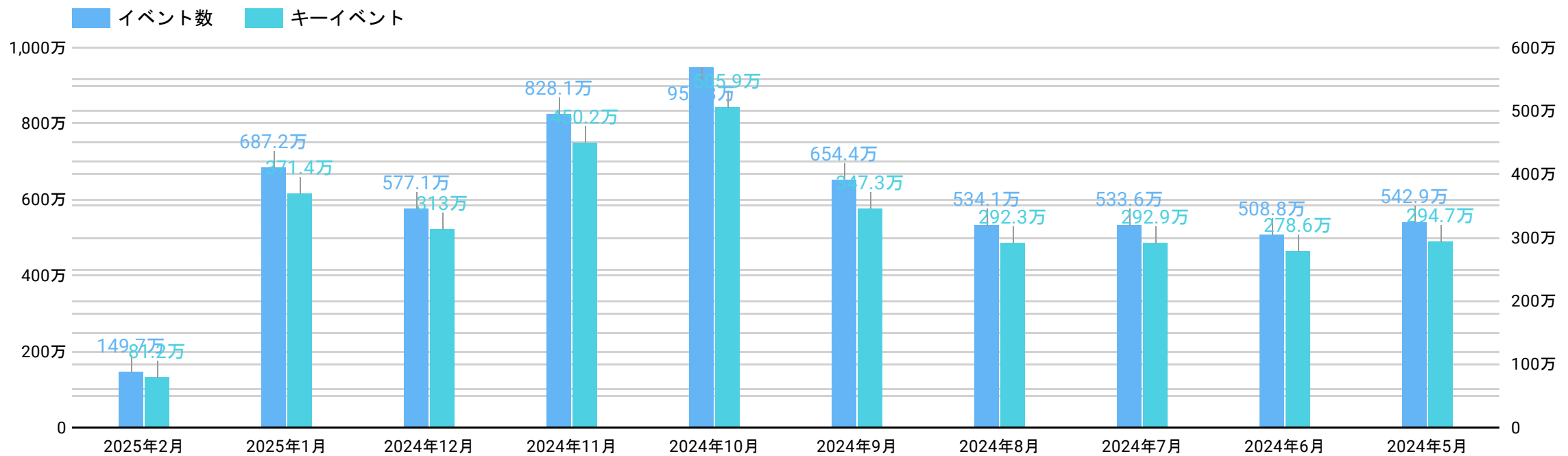
月別イベント数

イベント数
70,542,633
↑ 470.8%

キーイベント
38,243,737
↑ 484.2%

セッションキーイベント率
0.97
↑ 0.8%

ユーザーキーイベント率
0.97
↓ -2.7%



日付 (...)	1. 2025年2月	2. 2025年1月	3. 2024年12月	4. 2024年11月	5. 2024年10月	6. 2024年9月	7. 2024年8月	8. 2024年7月	9. 2024年6月	10. 2024年5月	11. 2024年
イベント数	1,496,815	6,871,597	5,771,442	8,281,418	9,508,014	6,544,045	5,340,778	5,336,039	5,087,521	5,429,104	3,...
キーイベント	811,717	3,714,374	3,130,308	4,502,454	5,059,324	3,472,883	2,923,240	2,928,789	2,785,737	2,947,144	1,...

イベントごとのサマリ

イベント数
70,542,633
↑ 470.8%

キーイベント
38,243,737
↑ 484.2%

セッションキーイベント率
0.97
↑ 0.8%

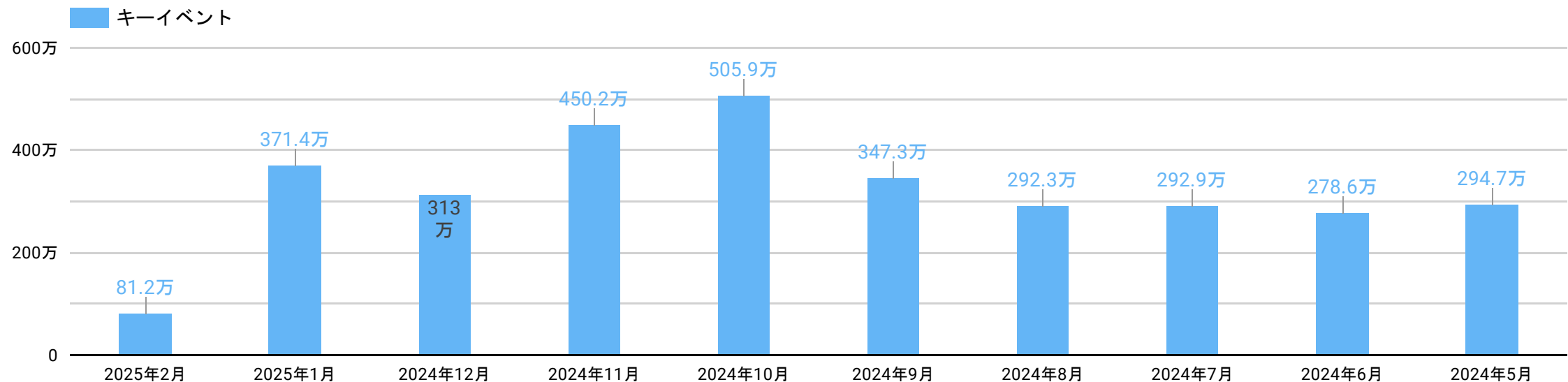
ユーザーキーイベント率
0.97
↓ -2.7%

イベント名	総ユーザー数	新規ユーザー数	イベント数	セッション	平均セッション継続時...	ユーザーあたりのセッ...
session_start	66,126	0	145,812	142,809	00:00:12	2.17
screen_view	63,903	0	2,655,404	136,842	00:02:45	2.14
user_engagement	62,130	0	761,176	132,330	00:02:07	2.13
select_content	43,620	0	201,718	81,547	00:00:18	1.87
(not set)	40,813	0	0	44,064	00:01:47	1.08
first_open	38,291	37,998	37,998	36,758	00:00:00	0.96
app_remove	31,039	0	30,947	29,509	05:26:08	1.7
level_start_quickplay	29,602	0	437,126	64,053	00:00:23	2.17
activate_no_op_param	26,306	0	354,302	41,287	00:00:03	1.57
level_start	22,619	0	192,498	36,721	00:00:00	1.62
post_score	20,989	0	189,099	47,690	00:02:05	2.27
remote_config_realtime_fetch	19,335	0	153,503	19,421	00:00:12	1.01
level_end	17,858	0	112,497	28,653	00:00:00	1.6
level_up	17,173	0	66,212	23,693	00:00:28	1.38
level_retry	15,684	0	84,712	24,365	00:00:13	1.55
level_complete	14,627	0	45,104	19,085	00:00:50	1.3
level_end_quickplay	13,389	0	225,819	40,011	00:00:00	2.99
level_fail_quickplay	12,228	0	102,927	27,213	00:00:04	2.23
総計	75,740	40,026	6,245,291	152,234	01:10:24	2.22

月別コンバージョンサマリ

キーイベント
38,243,737
 † 484.2%

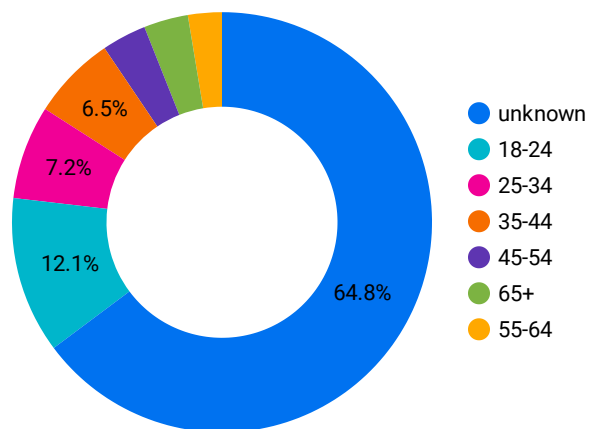
CVR
38,243,737
 † 484.2%



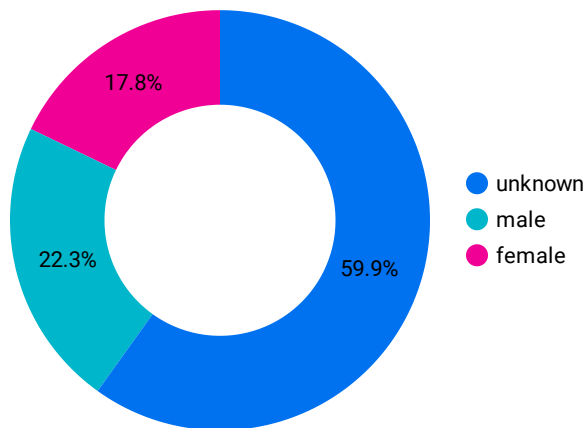
参照元 / メ...	日付 (年、月) / キーイベント										
	2025年2月	2025年1月	2024年12月	2024年11月	2024年10月	2024年9月	2024年8月	2024年7月	2024年6月	2024年5月	2024年4月
(direct) / (non...	482,695	2,026,641	1,348,713	1,634,558	1,826,789	1,585,601	1,616,039	1,715,636	1,504,083	1,659,022	1,659,022
(not set)	-	0.33	-	14.75	45.25	798.7	2,135.26	475.91	498.19	1,045.61	1,045.61
(unattributabl...	33,976	13,586	17,094	12,960	25,224	32,110	12,695	46	20,799	52	52
anastasia-reu...	-	-	-	-	-	-	-	1	-	-	-
appbrain / ap...	-	-	-	-	-	-	-	-	-	-	-
ar.search.yah...	-	-	-	-	-	2	-	-	-	-	-

月別コンバージョンユーザー

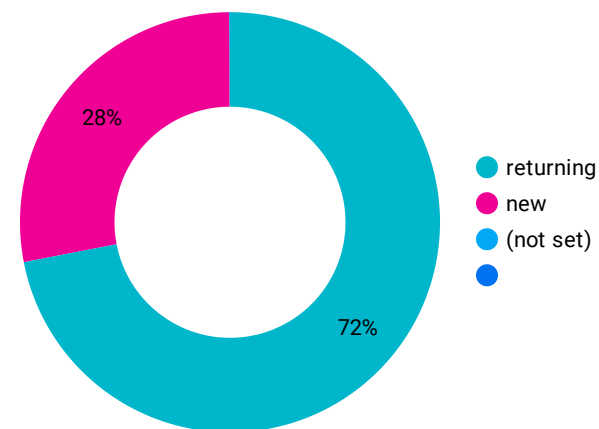
年齢



性別



新規/リピーター割合



性別	年齢	キーイベント
unknown	unknown	2,031,487
male	18-24	257,873
	25-34	127,997
	35-44	118,135
	unknown	102,130
	55-64	55,036
	45-54	50,111
	65+	43,394
female	18-24	150,978
	25-34	116,759
	35-44	101,860
	65+	70,450

重要コンバージョン（お問い合わせ）

お問い合わせ

STEP1

総ユーザー数
162,154

STEP2

総ユーザー数
162,154

STEP3

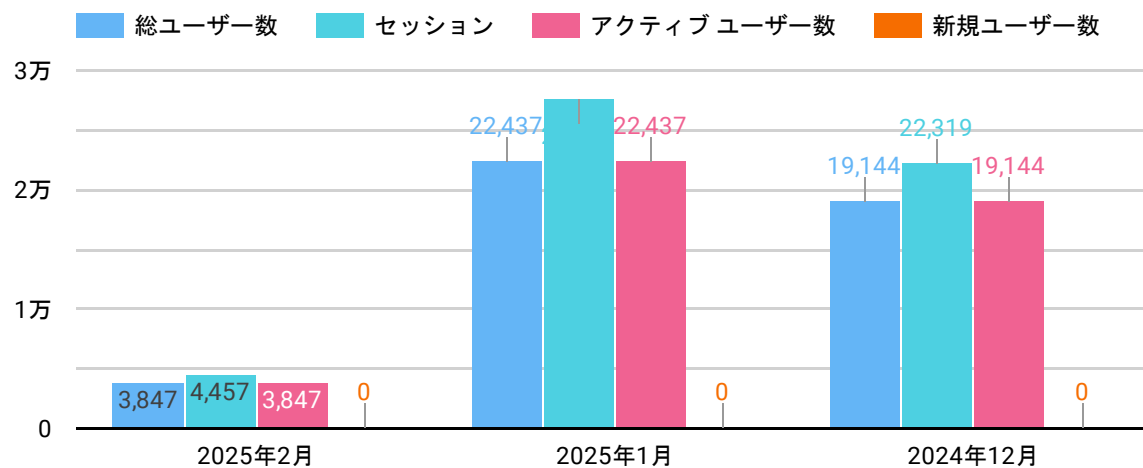
総ユーザー数
162,154

推移率

162,154

推移率

162,154



	ページパス+クエリ...	イベント名	キーイベント
1.	stats	screen_view	6,899
2.	stats	session_start	111
3.	stats	first_open	7
4.	stats	(not set)	0
5.	stats	activate_no_op_para...	0
6.	stats	level_retry_quickplay	0
7.	stats	remote_config_realti...	0

推移率の定義やメモを記載する

重要コンバージョン (資料請求)

資料請求

STEP1

総ユーザー数
162,154

STEP2

総ユーザー数
162,154

STEP3

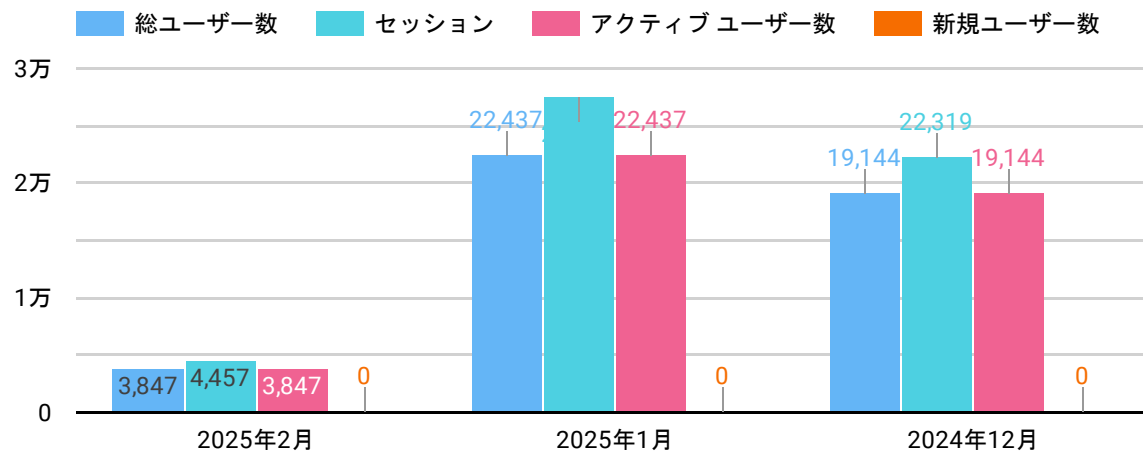
総ユーザー数
162,154

推移率

162,154

推移率


162,154



ページパス+クエリ...	イベント名	キーイベント
stats	screen_view	6,899
stats	session_start	111
stats	first_open	7
stats	(not set)	0
stats	activate_no_op_para...	0
stats	level_retry_quickplay	0
stats	remote_config_realti...	0

推移率の定義やメモを記載する

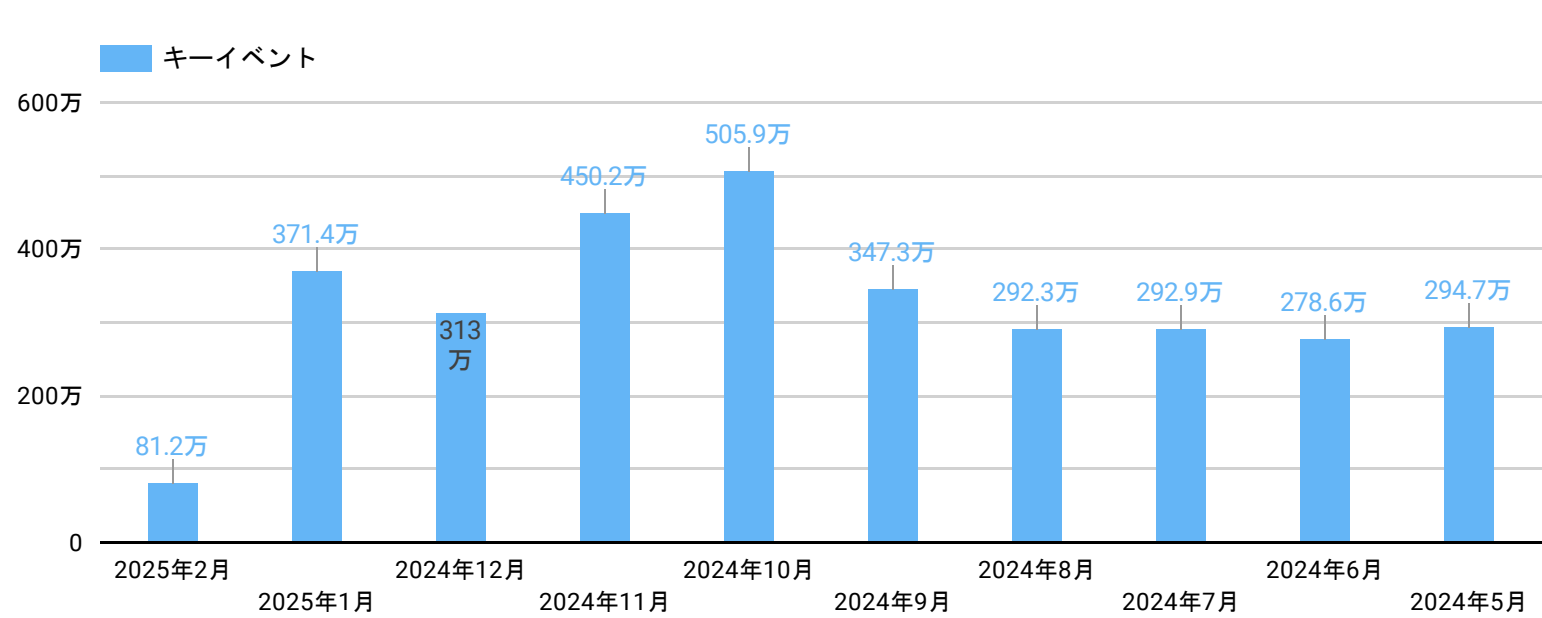
月別コンバージョンの経路図



月別マイクロコンバージョンサマリ

キーイベント
38,243,737
 † 484.2%

CVR
38,243,737
 † 484.2%



日付	キーイベント
1. 2025/01/18	149,451
2. 2025/01/19	147,743
3. 2025/01/20	146,861
4. 2025/01/21	145,474
5. 2025/02/05	145,356
6. 2025/01/17	141,654
7. 2025/02/04	138,205
8. 2025/02/06	135,811
9. 2025/01/22	135,799

1 - 28 / 28

参照元 / メ...	2025年2月	2025年1月	2024年12月	2024年11月	2024年10月	2024年9月	2024年8月	2024年7月	2024年6月	2024年5月	2024年4月
(direct) / (non...	482,695	2,026,641	1,348,713	1,634,558	1,826,789	1,585,601	1,616,039	1,715,636	1,504,083	1,659,022	1,659,022
(not set)	-	0.33	-	14.75	45.25	798.7	2,135.26	475.91	498.19	1,045.61	1,045.61
(unattributabl...	33,976	13,586	17,094	12,960	25,224	32,110	12,695	46	20,799	52	52
anastasia-reu...	-	-	-	-	-	-	-	1	-	-	-
appbrain / ap...	-	-	-	-	-	-	-	-	-	-	-
ar.search.yah...	-	-	-	-	-	2	-	-	-	-	-

月別マイクロコンバージョン

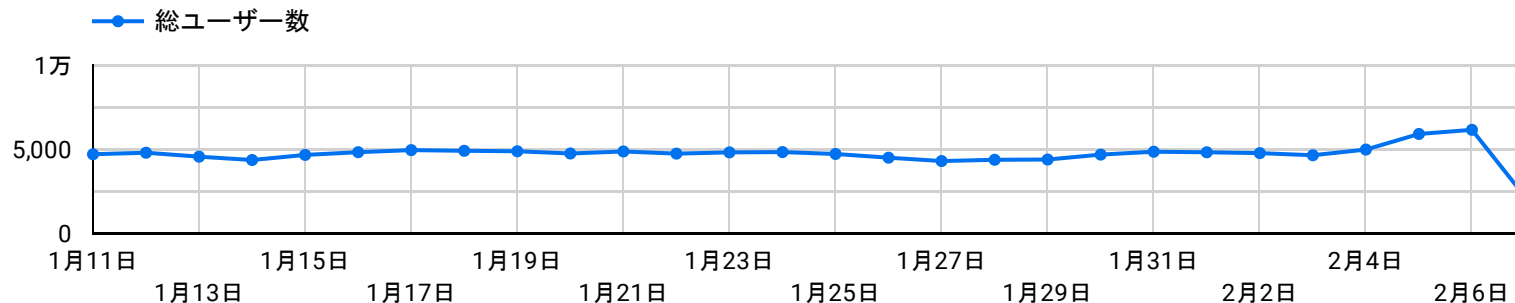
マイクロコンバージョン1

マイクロコンバージョンの内容

キーイベント
38,243,737
↑ 484.2%

達成率
162,154

CVR
38,243,737
↑ 484.2%



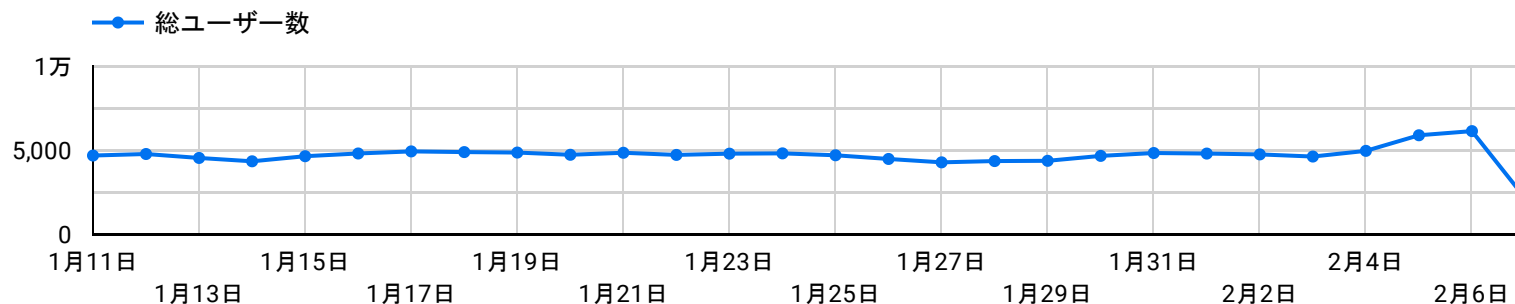
マイクロコンバージョン2

マイクロコンバージョンの内容

キーイベント
38,243,737
↑ 484.2%

達成率
162,154

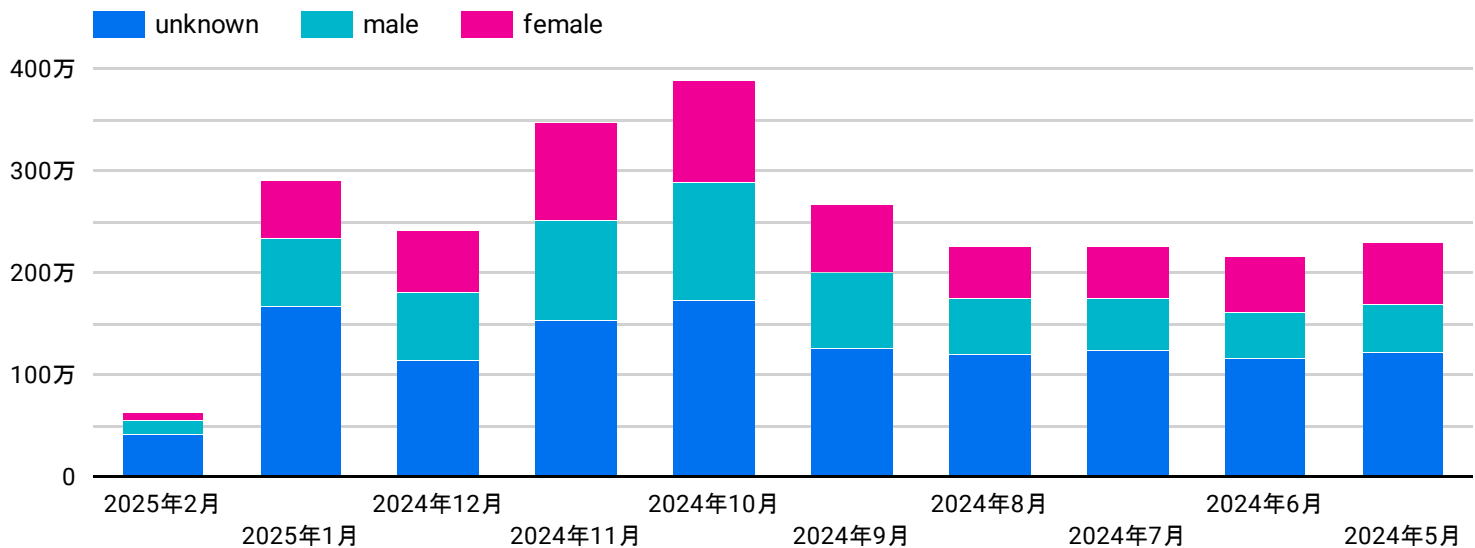
CVR
38,243,737
↑ 484.2%



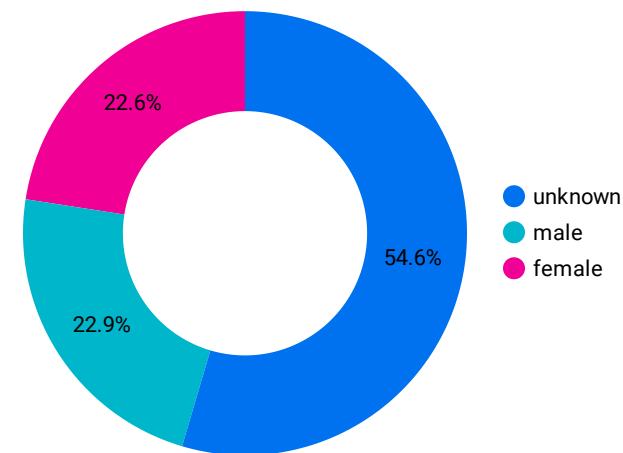
月別ページ情報

	Landing Page	Url Clicks ▾	URL CTR	Impressions
1.	https://shop.googlemerchandisestore.com/c...	278	3.59%	7,741
2.	https://shop.googlemerchandisestore.com/p...	151	8.08%	1,869
3.	https://shop.googlemerchandisestore.com/c...	119	2.05%	5,809
4.	https://shop.googlemerchandisestore.com/c...	49	1.39%	3,516
5.	https://shop.googlemerchandisestore.com/p...	47	3.32%	1,415
6.	https://shop.googlemerchandisestore.com/p...	43	2.13%	2,020
7.	https://shop.googlemerchandisestore.com/G...	40	2.54%	1,577
8.	https://shop.googlemerchandisestore.com/g...	27	13.85%	195
9.	https://shop.googlemerchandisestore.com/G...	17	2.02%	843
10.	https://shop.googlemerchandisestore.com/g...	17	0.5%	3,408
11.	https://shop.googlemerchandisestore.com/g...	9	2.33%	387
12.	https://shop.googlemerchandisestore.com/s...	8	3.23%	248
13.	https://shop.googlemerchandisestore.com/G...	7	3.87%	181
14.	https://shop.googlemerchandisestore.com/G...	4	1.06%	376
15.	https://shop.googlemerchandisestore.com/s...	3	0.17%	1,760
16.	https://shop.googlemerchandisestore.com/b...	2	2.22%	90
17.	https://shop.googlemerchandisestore.com/s...	2	0.81%	247
18.	https://shop.googlemerchandisestore.com/s...	1	2.04%	49
19.	https://shop.googlemerchandisestore.com/G...	1	50%	2

月別性別/年齢



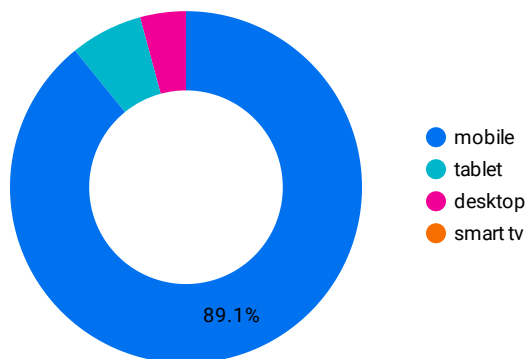
性別割合



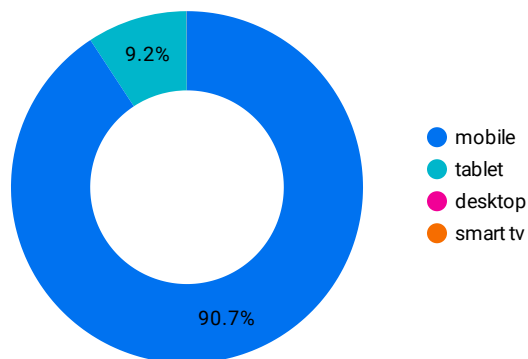
性別	日付 (年、月) / 表示回数									
	2025年1月	2024年12月	2024年11月	2024年10月	2024年9月	2024年8月	2024年7月	2024年6月	2024年5月	2024年4月
unknown	1,665,274	1,134,558	1,527,867	1,720,594	1,252,123	1,196,016	1,240,232	1,157,902	1,217,115	1,215,266
male	658,476	675,197	973,054	1,158,346	742,100	547,372	498,361	451,091	463,600	181,222
female	582,245	594,334	977,515	1,001,811	672,846	509,732	525,993	553,239	609,948	187,133

月別デバイス情報

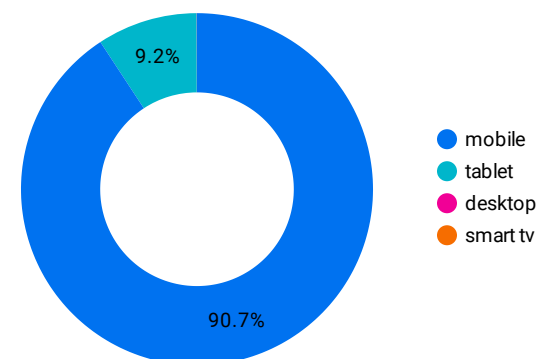
デバイス別ユーザー割合



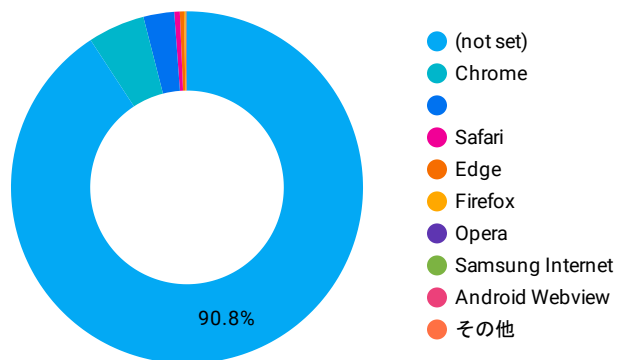
デバイス別キーイベント割合



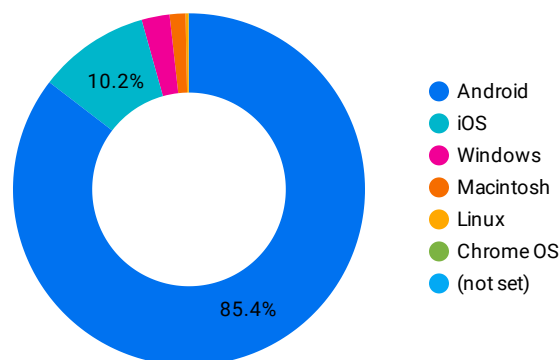
デバイス別キーイベント割合



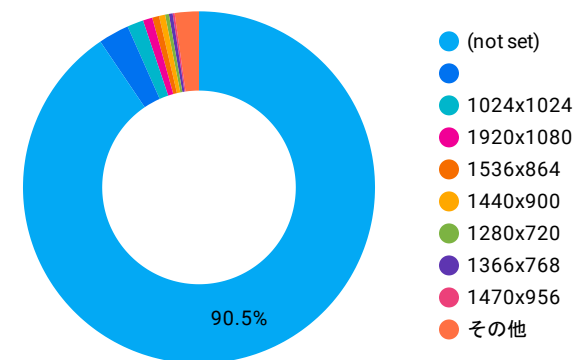
ブラウザ別ユーザー割合



OS別ユーザー割合



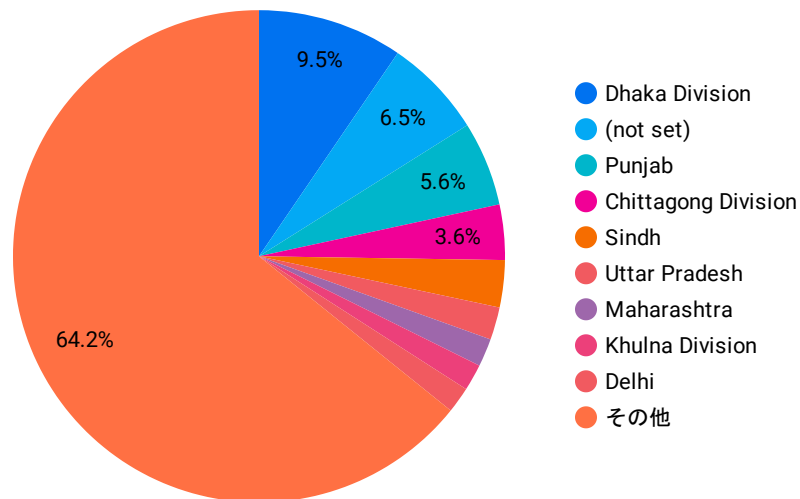
画面解像度別ユーザー割合



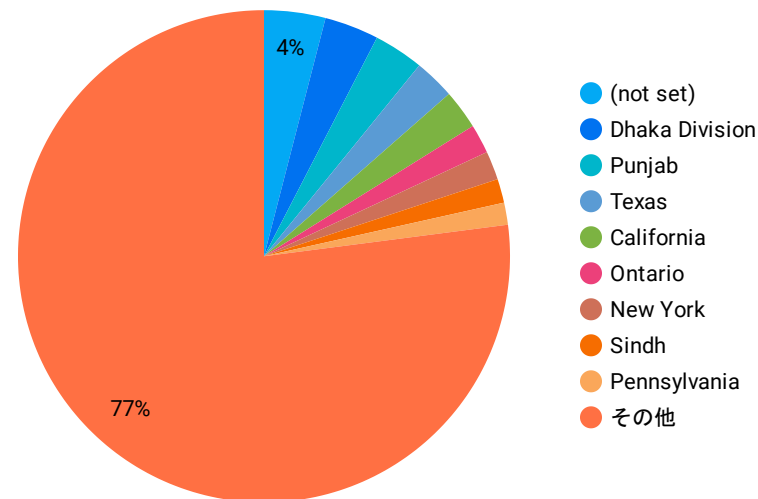
デバイス カテゴリ	総ユーザー数	新規ユーザー数	セッション	セッションキーイベン...	キーイベント	表示回数
1. mobile	68,033	36,531	137,147	0.96	3,077,708	2,412,134
2. tablet	5,074	2,704	11,599	0.96	312,435	246,700
3. desktop	3,212	794	3,855	0.33	1,281	5,083
4. smart tv	1	0	1	1	3	2

月別都道府県情報

地域別ユーザー割合



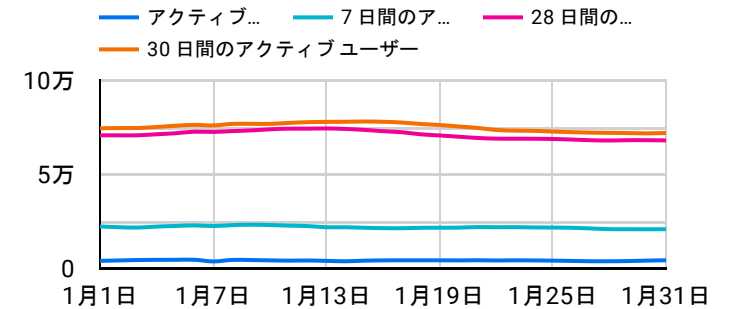
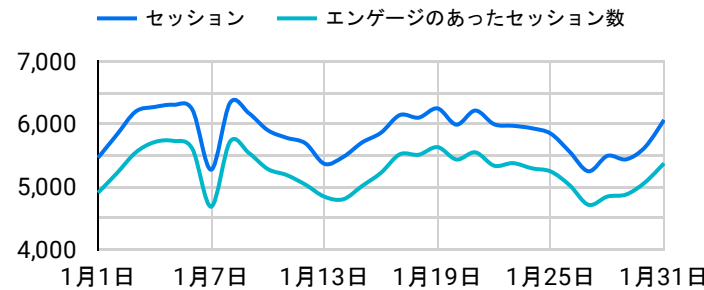
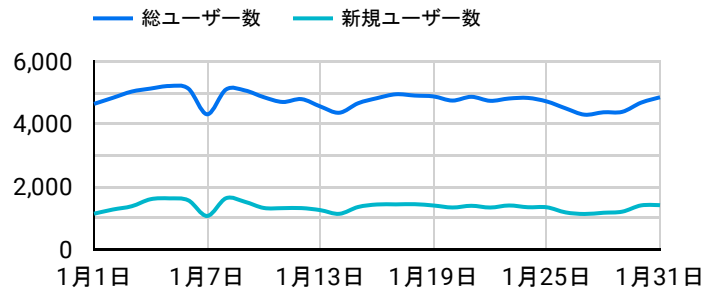
地域別キーイベント割合



地域	総ユーザー数	新規ユーザー数	セッション	エンゲージのあったセッ...	表示回数
1. Dhaka Division	7,518	2,674	12,508	11,290	87,038
2. (not set)	5,143	3,352	7,807	7,079	108,779
3. Punjab	4,378	2,374	7,855	7,222	82,779
4. Chittagong Division	2,861	951	4,929	4,472	30,225
5. Sindh	2,440	1,250	4,469	4,094	39,291
6. Uttar Pradesh	1,690	1,095	2,565	2,332	30,154
7. Maharashtra	1,452	861	2,489	2,236	30,165
8. Khulna Division	1,376	478	2,240	2,060	16,029

当月サマリ

日付	総ユーザー数	新規ユーザー数	セッション	平均セッション継続...	エンゲージメント率	ユーザー キーイベン...	キーイベント
2025/01/01	4,644	1,140	5,462	01:19:47	89.78%	0.99	99,027
2025/01/02	4,838	1,274	5,831	01:05:48	89.45%	0.98	106,603
2025/01/03	5,037	1,379	6,200	00:54:20	89.47%	0.98	113,377
2025/01/04	5,133	1,603	6,273	01:05:50	91.07%	0.99	124,790
2025/01/05	5,215	1,630	6,308	01:13:46	90.87%	0.99	124,384
2025/01/06	5,132	1,567	6,231	01:04:21	89.97%	0.98	123,657
2025/01/07	4,312	1,069	5,273	01:34:22	88.81%	0.98	104,431
2025/01/08	5,104	1,635	6,339	01:08:00	90.24%	0.98	116,152
総計	82,010	41,917	168,950	01:13:51	92.79%	0.97	3,714,374



実績数

総ユーザー数
82,010
↓ -4.7%

新規ユーザー数
41,917
↑ 1.8%

セッション数/ユーザー
2.29
↓ -2.8%

セッション
168,950
↓ -6.1%

アクティブユーザー数
73,854
↓ -3.5%

7日間のアクティブユーザー
680,143
↓ -4.8%

28日間のアクティブユーザー数
2,204,433
↓ -6.9%

30日間のアクティブユーザー
2,331,647
↓ -8.0%

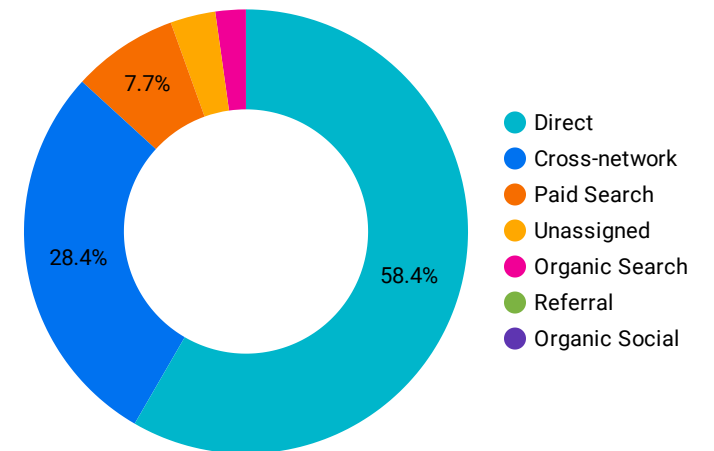
当月集客サマリ

	セッションの...	総ユーザ...	新規ユーザー数	セッション	セッションキー...	キーイベント
1.	Cross-network	27,551	16,750	53,170	0.99	963,961
2.	Direct	26,497	12,982	65,882	1	1,979,238
3.	Unassigned	18,526	1,583	16,546	0.25	111,428
4.	Paid Search	12,533	6,302	20,358	1	261,564
5.	Organic Search	2,804	2,258	4,501	0.98	75,015
6.	Referral	222	152	282	0.78	219
7.	Organic Social	2	2	2	1	2

イベント名	キーイベント
検索語句を入力	
screen_view	264.3万
level_end_quickplay	22.1万
select_content	19.7万
session_start	14.4万
level_start_quickplay	6.5万
level_complete	4.5万

1 - 7 / 7 < >

	イベント名	表示回数
1.	screen_view	2,655,708
2.	page_view	8,211
3.	level_end	0
4.	user_engagement	0
5.	activate_no_op_param	0
6.	ad_click	0
7.	ad_impression	0
8.	ad_reward	0
9.	app_clear_data	0
10.	app_exception	0

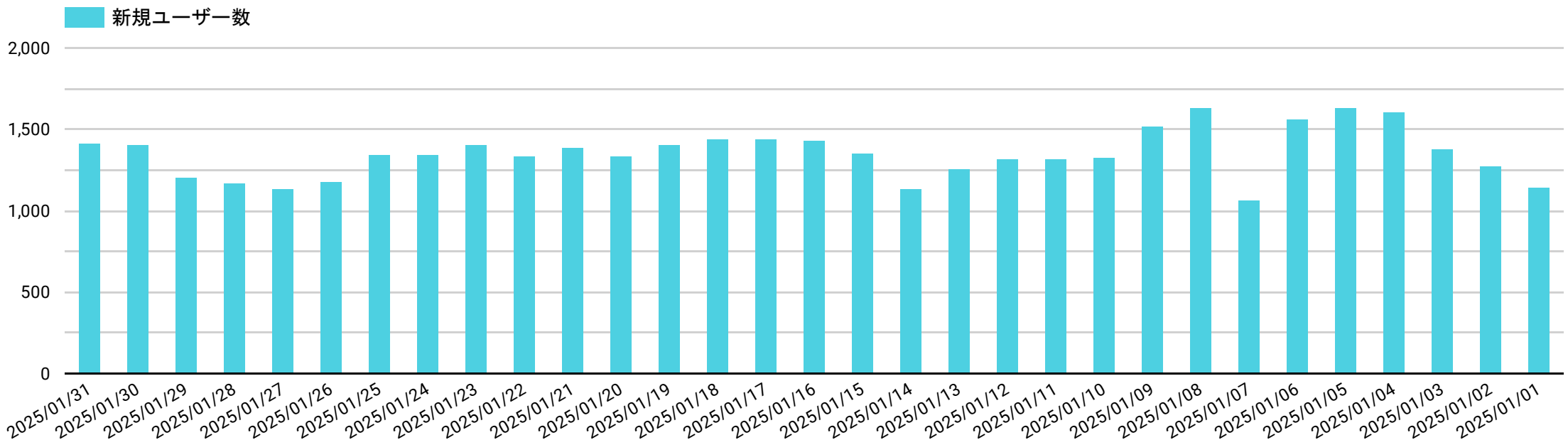
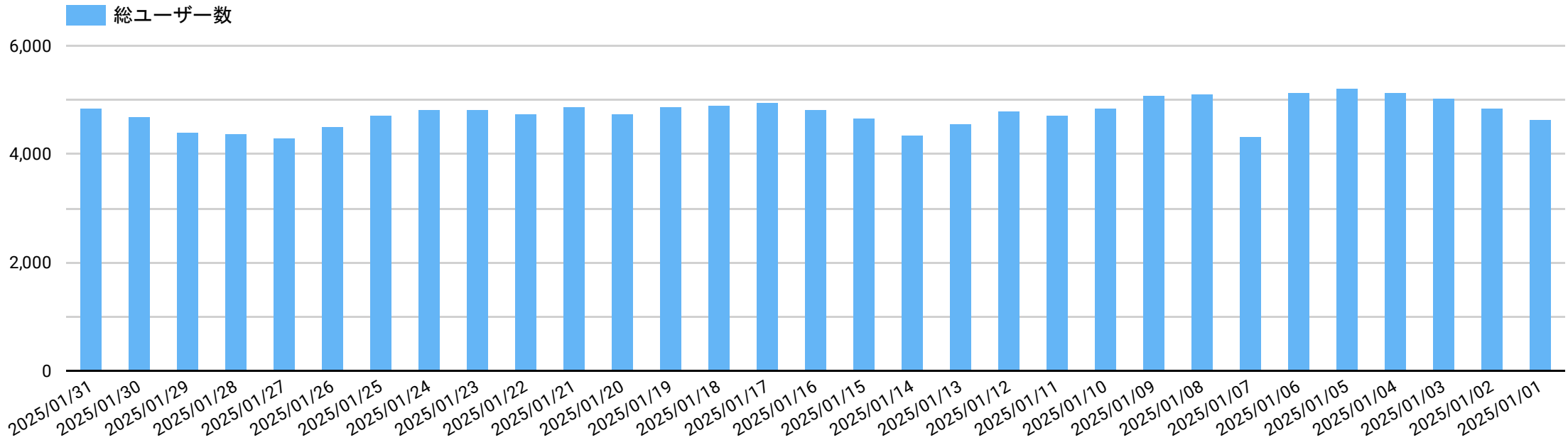


1 - 42 / 42 < >

当月ランディングページ

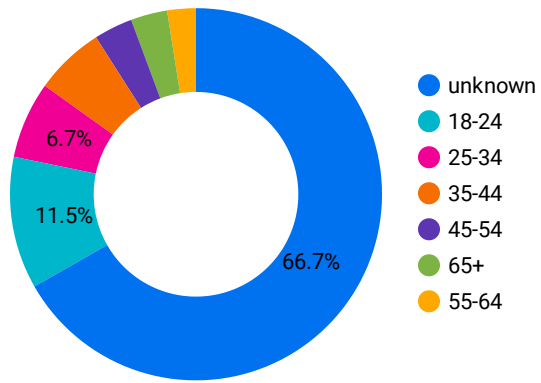
	ランディング ページ+ クエリ文字列	表示回数 ▾
1.	(not set)	2,623,221
2.		32,487
3.	/	8,211

当月ユーザー数

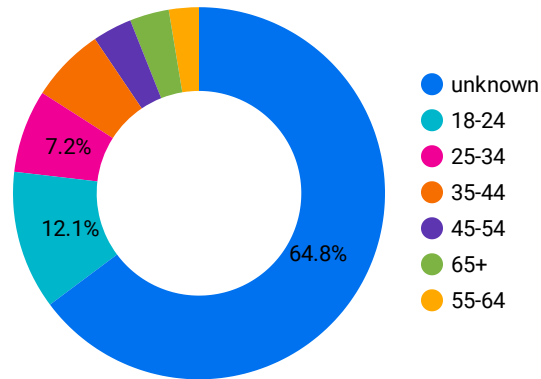


当月ユーザーサマリ

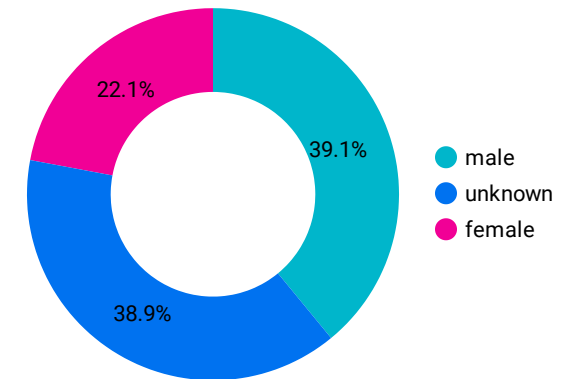
年齢別ユーザー数



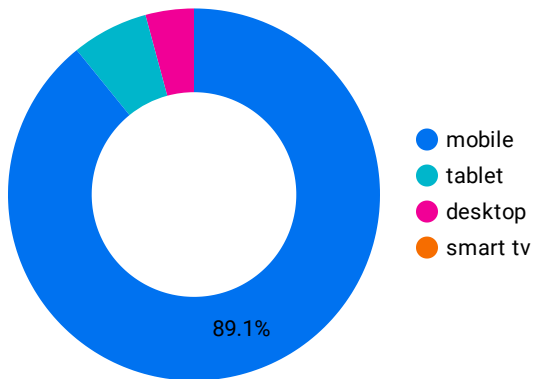
年齢別CV



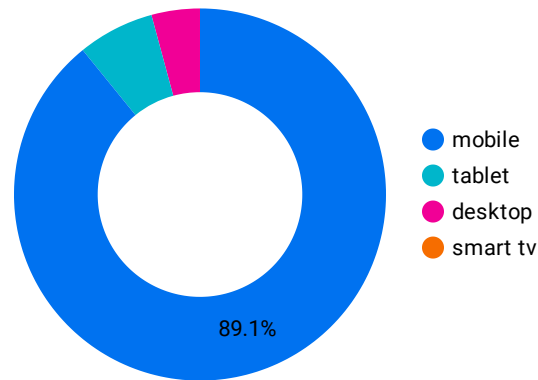
性別ユーザー数



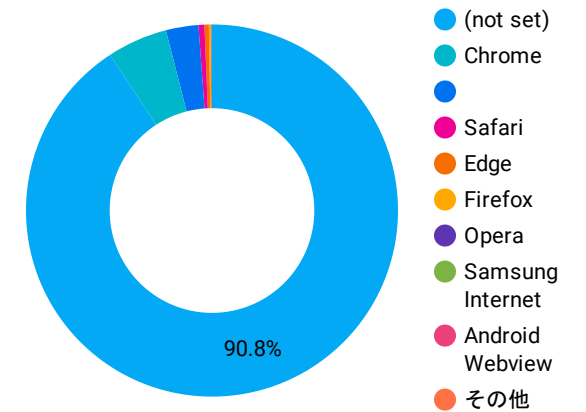
デバイス別ユーザー割合



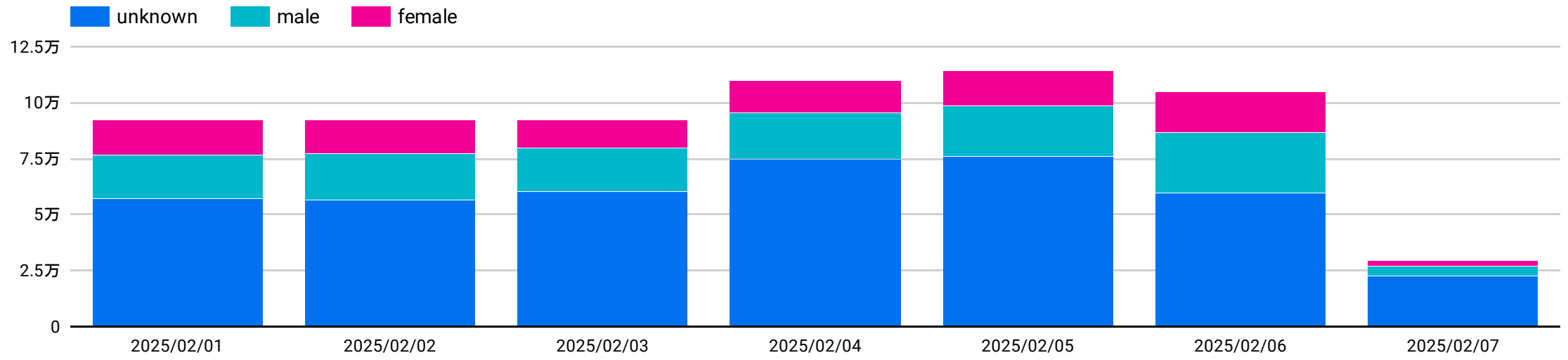
デバイス別ユーザー割合



デバイス別ユーザー割合



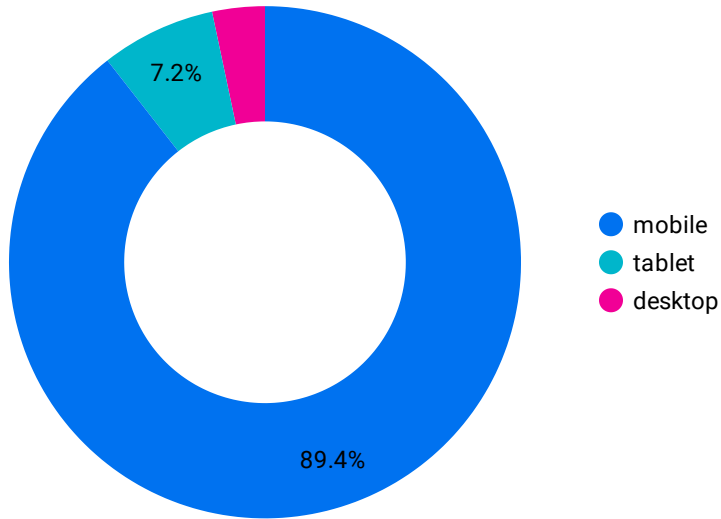
当月性別毎ユーザー数



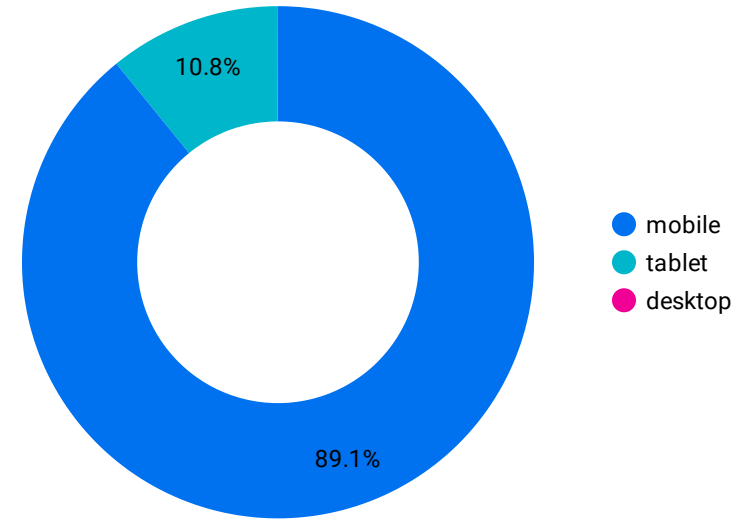
性別		表示回数
1.	unknown	1,655,876
2.	male	549,603
3.	female	458,440

当月デバイス

デバイス別ユーザー割合



デバイス別キーイベント割合



	デバイス カテゴリ	総ユーザー数	新規ユーザー数	セッション	セッションキーイベン...	キーイベント	表示回数
1.	mobile	68,033	36,531	137,147	0.96	3,077,708	2,412,134
2.	tablet	5,074	2,704	11,599	0.96	312,435	246,700
3.	desktop	3,212	794	3,855	0.33	1,281	5,083
4.	smart tv	1	0	1	1	3	2

当月時間曜日

時間/曜日/セッション数

時間	曜日(ja) / セッション							総計
	土曜日	日曜日	月曜日	木曜日	水曜日	火曜日	金曜日	
0	317	262	268	350	280	284	210	1,971
1	326	276	262	359	312	263	222	2,020
2	317	310	327	370	340	248	212	2,124
3	309	312	321	379	368	298	248	2,235
4	349	335	344	400	416	352	234	2,430
5	352	389	412	453	418	383	234	2,641
6	384	382	412	550	525	417	239	2,909
総計	6,422	6,406	6,274	8,221	7,844	6,741	2,549	44,457

時間/曜日/ユーザー数

時間	曜日(ja) / 総ユーザー数							総計
	土曜日	日曜日	月曜日	木曜日	水曜日	火曜日	金曜日	
0	319	268	267	343	277	281	207	1,962
1	330	276	258	358	308	262	219	2,011
2	320	313	321	372	336	249	211	2,122
3	307	308	318	379	371	301	244	2,228
4	350	333	336	396	417	346	234	2,412
5	350	386	409	451	415	383	235	2,629
6	385	378	418	544	528	417	237	2,904
総計	6,418	6,373	6,228	8,149	7,787	6,711	2,546	44,212

当月日別セッション

日付	時間 / セッション																			
	0	1	2	3	4	5	6	7	8	9	10	11	12	13	14	15	16	17	18	19
2025/02/01	317	326	317	309	349	352	384	355	426	353	301	261	229	180	172	148	147	169	197	212
2025/02/02	262	276	310	312	335	389	382	397	402	355	309	243	207	214	176	151	152	167	195	225
2025/02/03	268	262	327	321	344	412	412	387	414	360	296	210	177	192	159	158	124	152	200	241
2025/02/04	284	263	248	298	352	383	417	438	452	368	272	231	205	189	161	175	245	206	227	238
2025/02/05	280	312	340	368	416	418	525	519	481	545	437	300	263	209	198	182	240	228	233	234
2025/02/06	350	359	370	379	400	453	550	494	509	463	398	334	280	226	224	201	205	234	288	302
2025/02/07	210	222	212	248	234	234	239	254	246	194	175	75	1	1	1	1	-	1	1	-

月別都道府県

	地域	総ユーザー数	新規ユーザー数	セッション	エンゲージのあったセッ...	表示回数
1.	Dhaka Division	7,518	2,674	12,508	11,290	87,038
2.	(not set)	5,143	3,352	7,807	7,079	108,779
3.	Punjab	4,378	2,374	7,855	7,222	82,779
4.	Chittagong Division	2,861	951	4,929	4,472	30,225
5.	Sindh	2,440	1,250	4,469	4,094	39,291
6.	Uttar Pradesh	1,690	1,095	2,565	2,332	30,154
7.	Maharashtra	1,452	861	2,489	2,236	30,165
8.	Khulna Division	1,376	478	2,240	2,060	16,029
9.	Delhi	1,345	767	2,292	2,086	25,487
10.	Rajshahi Division	1,227	390	1,847	1,685	12,056
11.	Metro Manila	1,089	486	2,024	1,821	35,525
12.	Western Province	1,034	249	2,125	1,971	23,895
13.	West Bengal	997	706	1,511	1,410	16,436
14.	Sylhet Division	965	328	1,557	1,424	9,424
15.	Islamabad Capital Territory	959	443	1,565	1,458	15,471
16.	Calabarzon	885	455	1,593	1,431	31,829
17.	Bihar	845	612	1,199	1,135	9,593
18.	Gujarat	803	494	1,303	1,186	14,914
19.	Tamil Nadu	757	485	1,338	1,231	19,222
20.	Madhya Pradesh	704	454	1,154	1,065	12,539
21.	Karnataka	684	296	1,530	1,373	31,668

イベント

	イベント名	参照元 / メディア	デフォルト チャンネル グループ	キーイベント ▾
1.	screen_view	(direct) / (none)	Direct	1,620,399 
2.	screen_view	google / cpc	Cross-network	722,688.68 
3.	screen_view	google / cpc	Paid Search	212,127.46 
4.	level_end_quickplay	(direct) / (none)	Direct	166,643 
5.	select_content	(direct) / (none)	Direct	95,130 
6.	select_content	google / cpc	Cross-network	73,578.25 
7.	session_start	(direct) / (none)	Direct	65,561 
8.	session_start	google / cpc	Cross-network	50,921.99 
9.	screen_view	google-play / organic	Organic Search	48,841.76 
10.	level_start_quickplay	(direct) / (none)	Direct	38,952 
11.	level_end_quickplay	google / cpc	Cross-network	38,571.06 
12.	screen_view	(unattributable) / (unattributable)	Unassigned	34,069 
13.	level_complete	google / cpc	Cross-network	27,292.59 
14.	session_start	google / cpc	Paid Search	21,652.53 
15.	select_content	google / cpc	Paid Search	20,977.14 
16.	level_start	google / cpc	Cross-network	18,186.1 
17.	level_start_quickplay	google / cpc	Cross-network	17,722.68 
18.	first_open	google / cpc	Cross-network	17,346.04 
19.	first_open	(direct) / (none)	Direct	12,352 
20.	level_start	(direct) / (none)	Direct	11,797 
21.	level_end_quickplay	google / cpc	Paid Search	9,216.34 

キャンペーン

	セッションのキャンペーン	総ユーザー数	新規ユーザー数	セッション	表示回数	キーイベント
1.	(direct)	27,027	12,982	66,423	1,593,444	1,979,784
2.	(not set)	31,887	9,786	39,356	349,850	447,025
3.	ACe - Android - Test JSON format - zbd@	7,774	198	21,146	253,784	330,098
4.	UAC - Product Bidding Categories	9,269	7,726	13,421	171,380	239,515
5.	ACi - Contact Info Test - mengdiy@	4,342	3,781	6,403	103,944	140,231
6.	ACi Flood It Android DDA for Apps - taylorjarl@	3,986	3,574	5,847	84,984	117,468
7.	max-value-display-test-1	736	470	1,574	32,811	41,589
8.	max-actions-budget-swing-test-krummler	122	15	447	22,471	28,324
9.	max-value-flood-it-8	191	189	351	8,704	11,322
10.	max-value-display-test-15	261	259	397	5,884	8,152
11.	max-value-display-test-14	131	131	246	4,525	6,012
12.	max-value-display-test-12	73	73	191	4,487	5,915
13.	MaxActions-Pakistan-tanabar #2	379	61	707	3,763	5,292
14.	MaxActions-Canada-tanabar	52	1	148	3,835	4,988
15.	MaxActions-Bangla-tanabar #2	393	35	733	2,702	3,985
16.	flood-it-max-actions-4	83	16	197	2,727	3,569
17.	sub_country_test_IT_1201	71	57	129	2,564	3,361
18.	max-actions-geo-all	111	14	189	2,111	2,777
19.	flood-it-max-value-9 (New Delhi)	145	33	284	1,895	2,593
20.	max-value-display-test-10	18	18	47	1,558	1,891
21.	Q1 2025 MCC-level LMC UAC test 1	115	7	125	1,046	1,518

セッションの参照元 / メ...

デバイス カテゴリ

期間を選択

導線経路検索

ページの参照元 URL 次と等しい

ページの完全な URL 次と等しい



データでサイクルが見つかりました。このグラフはデータ内のサイクルに対応していません

Looker Studioでシステムエラーが発生しました。

[詳細を表示](#)

月別サマリ

今月

表示回数
5,761
↓ -85.6%

URLクリック率
1.86%
↓ -27.5%

URLクリック数
107
↓ -89.6%

平均順位
6.8
↓ -32.8%

キーワード数
2
0.0%

先月

表示回数
39,984
↓ -8.1%

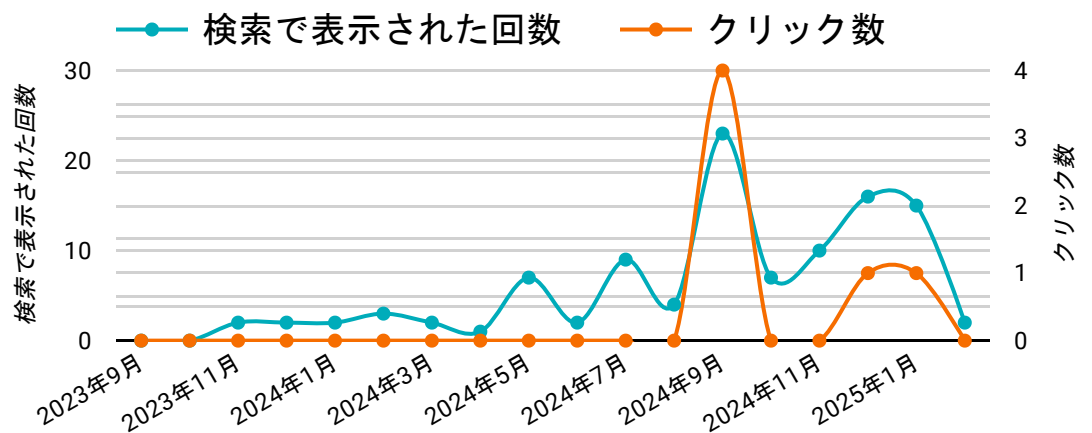
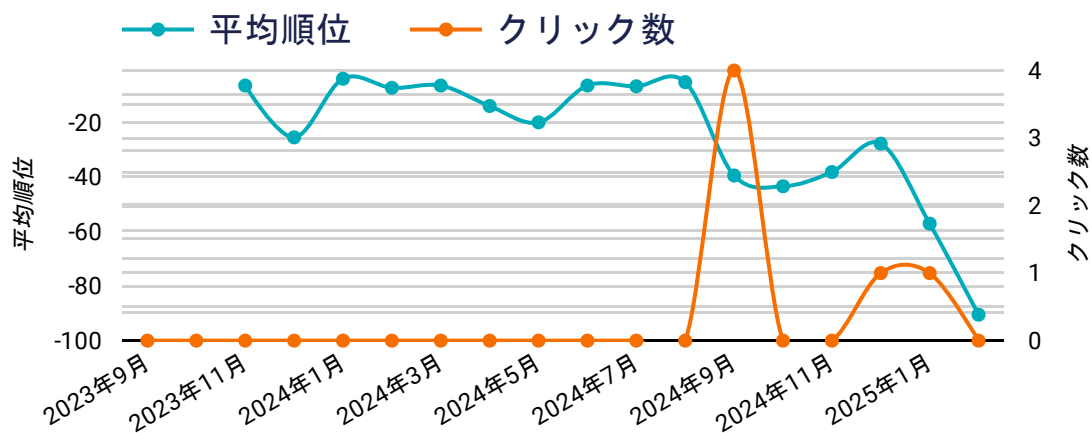
URLクリック率
2.56%
↑ 39.6%

URLクリック数
1,024
↑ 28.3%

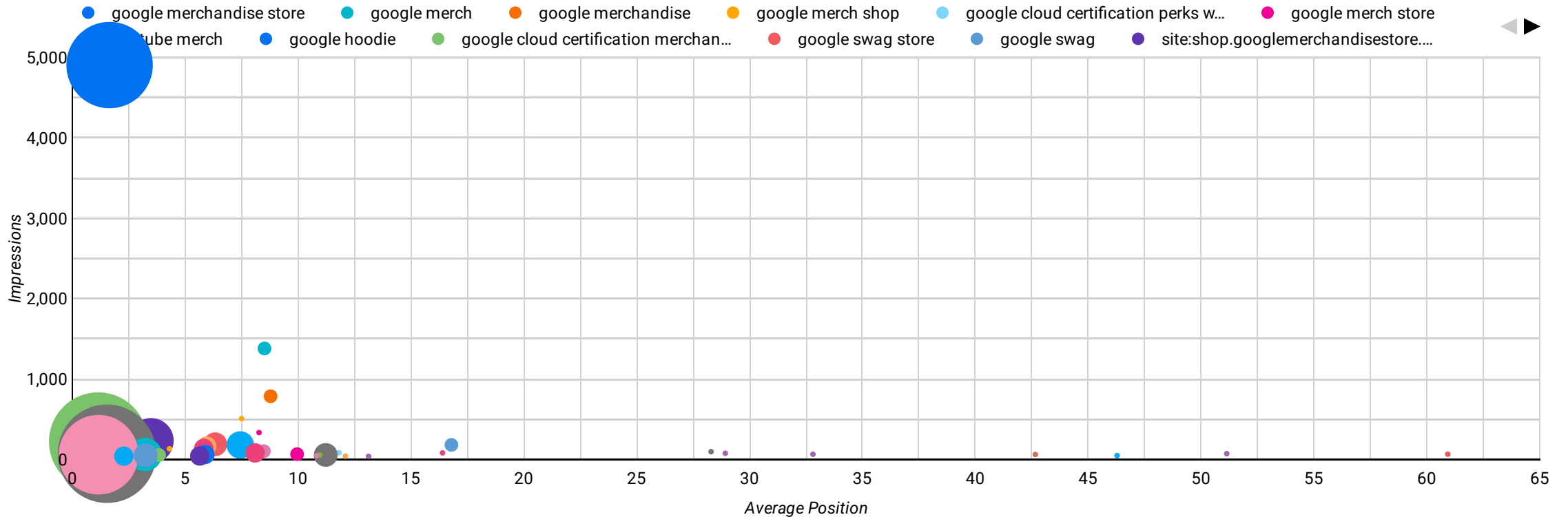
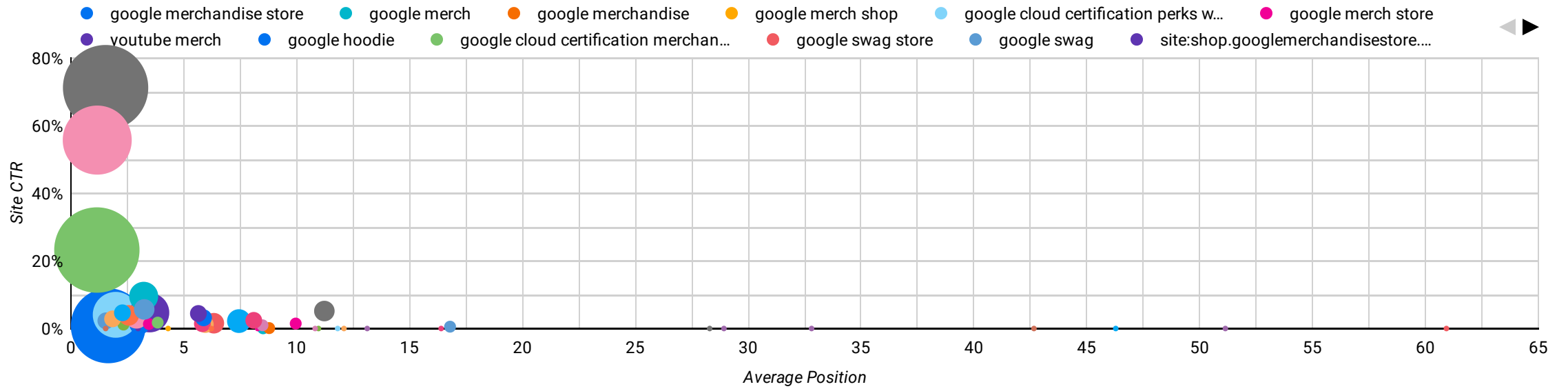
平均順位
10.11
↓ -20.6%

キーワード数
2
0.0%

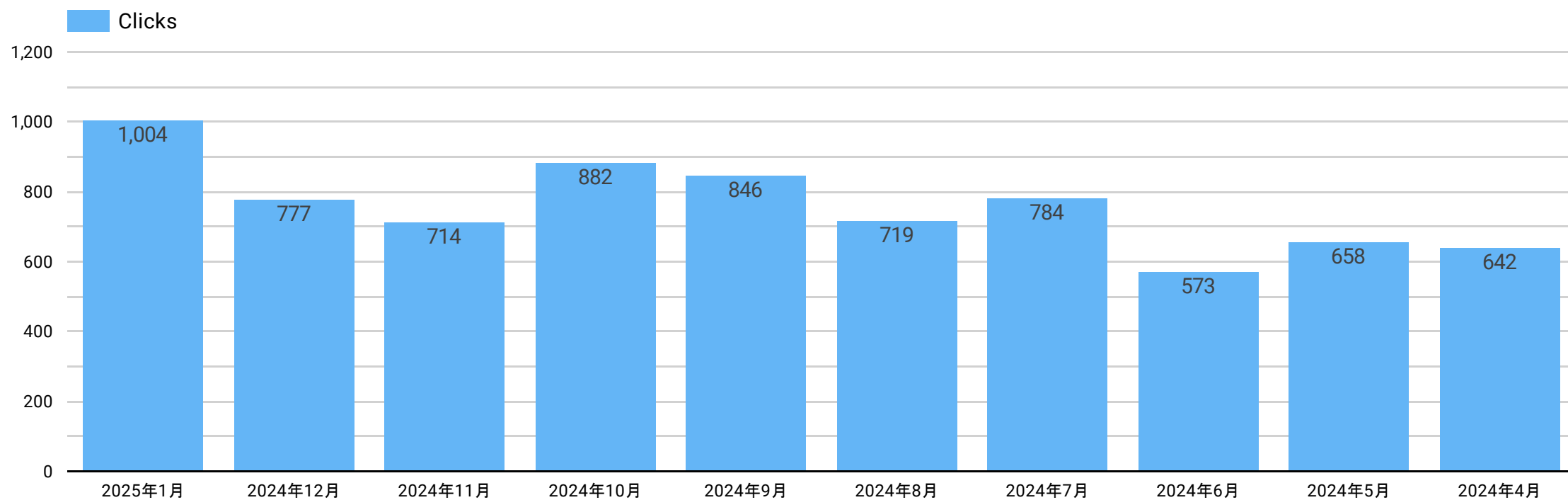
年、月	Impressions	Site CTR	Clicks	Average Position
2025年2月	3,934	2.59%	102	6.8
2025年1月	17,280	4.13%	713	9.11
総計	21,214	3.84%	815	8.68



月別キーワード分布表

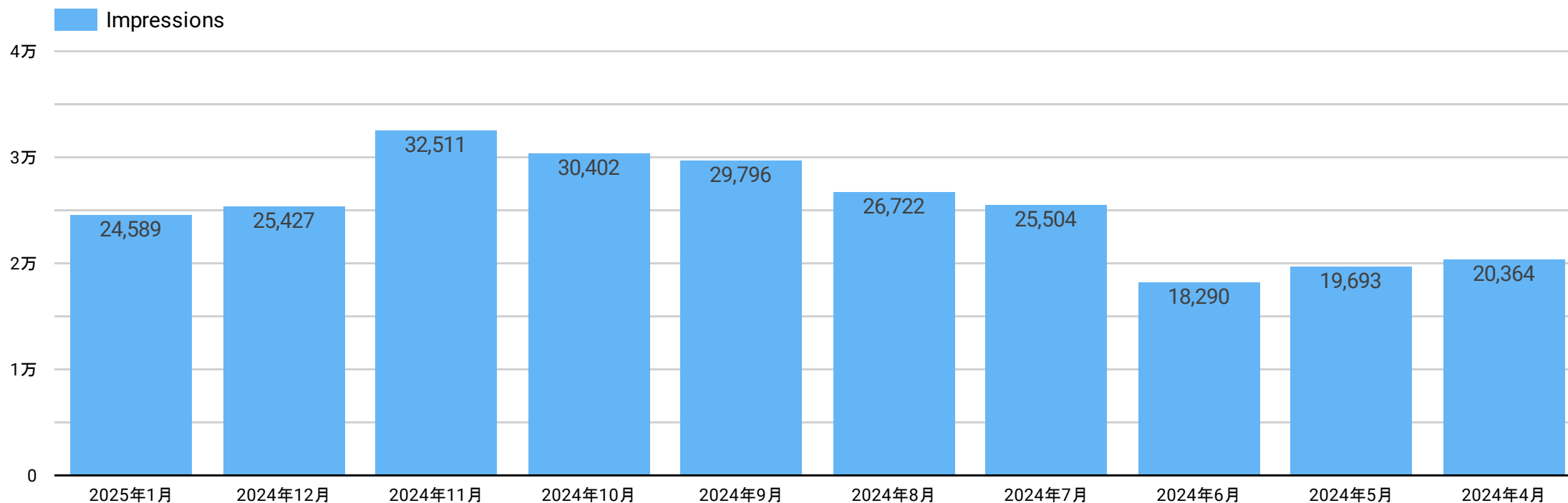


月別クリック数



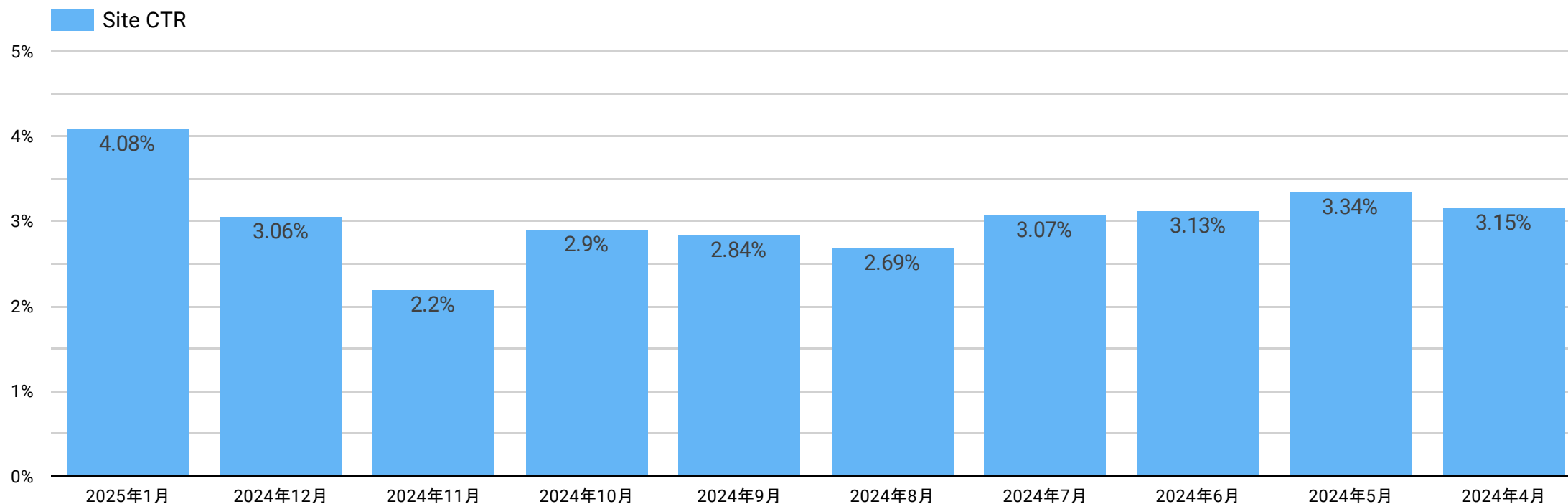
	Date (年、月) ▾	Clicks	% Δ	Site CTR	% Δ	Impressions	% Δ
1.	2025年1月	1,004	-	4.08%	-	24,589	-
2.	2024年12月	777	-	3.06%	-	25,427	-
3.	2024年11月	714	-	2.2%	-	32,511	-
4.	2024年10月	882	-	2.9%	-	30,402	-
5.	2024年9月	846	-	2.84%	-	29,796	-
6.	2024年8月	719	-	2.69%	-	26,722	-
	総計	32,075	-46.2% ↓	1.2%	61.4% ↑	2,680,378	-66.6% ↓

月別表示回数



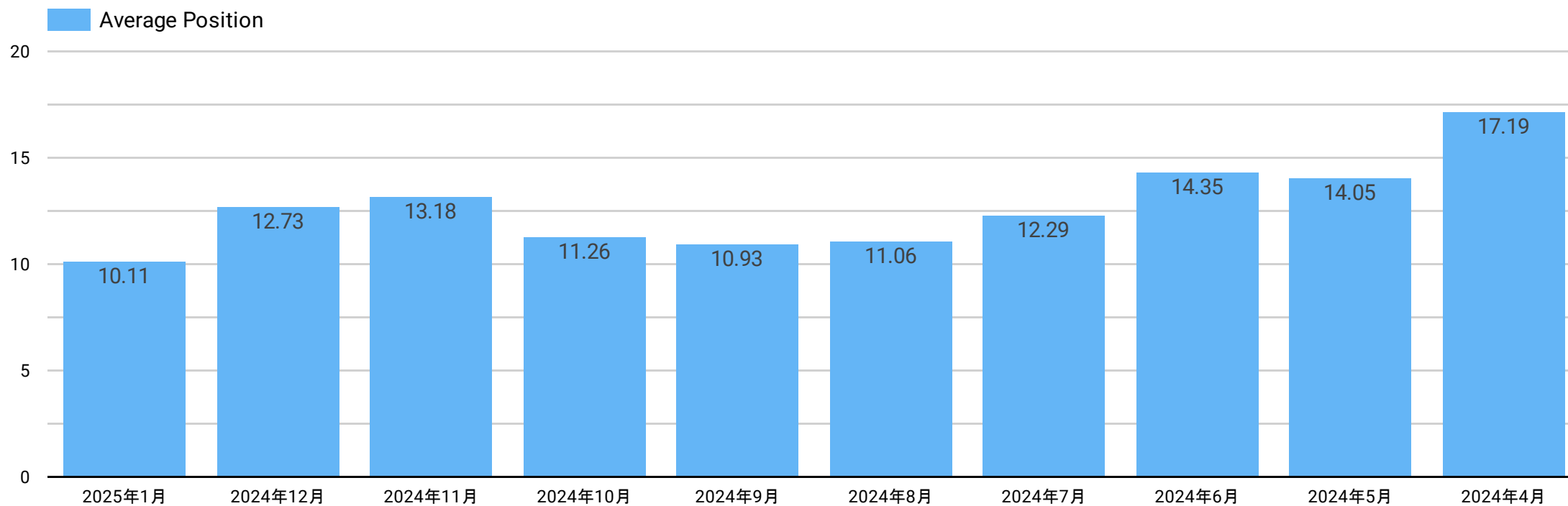
	Date (年、月) ▾	Impressions	% Δ
1.	2025年1月	24,589	-
2.	2024年12月	25,427	-
3.	2024年11月	32,511	-
4.	2024年10月	30,402	-
5.	2024年9月	29,796	-
6.	2024年8月	26,722	-
	総計	2,680,378	-66.6% ↓

月別CTR率



Date (年、月) ▾	Site CTR	% Δ
1. 2025年1月	4.08%	-
2. 2024年12月	3.06%	-
3. 2024年11月	2.2%	-
4. 2024年10月	2.9%	-
5. 2024年9月	2.84%	-
6. 2024年8月	2.69%	-
総計	1.2%	61.4% ↑

月別平均順位



	Date (年、月) ▾	Average Position	% Δ
1.	2025年1月	10.11	-
2.	2024年12月	12.73	-
3.	2024年11月	13.18	-
4.	2024年10月	11.26	-
5.	2024年9月	10.93	-
6.	2024年8月	11.06	-
	総計	12.26	14.8% ↑

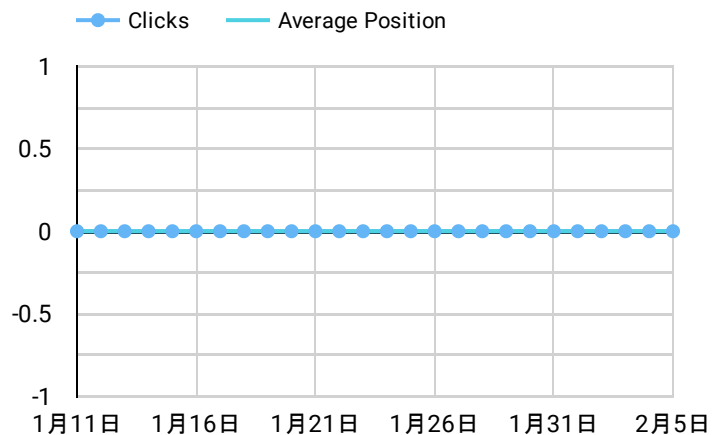
月別ターゲットキーワードサマリ

ターゲットキーワードのサマリ

Date / Average Position

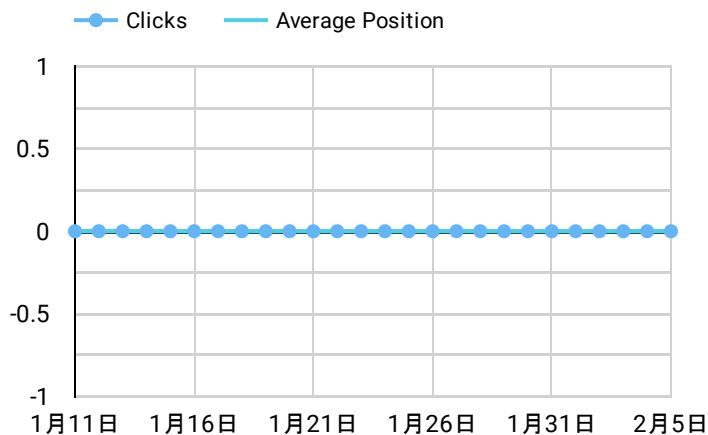
データなし

月別ターゲットキーワード推移



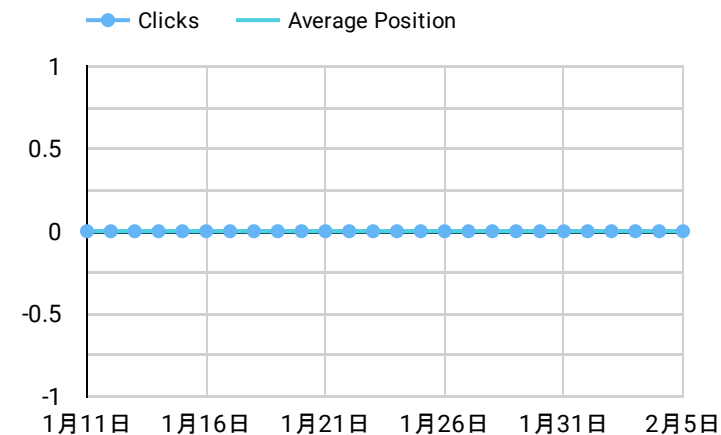
平均順位
-

キーワード名
指名キーワード1



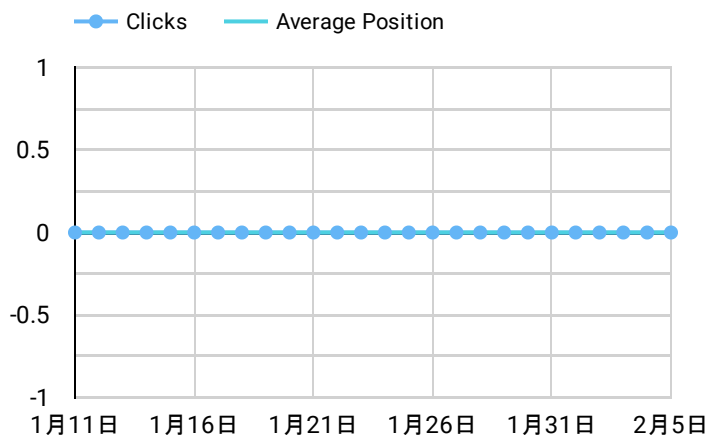
平均順位
-

キーワード名
指名キーワード2



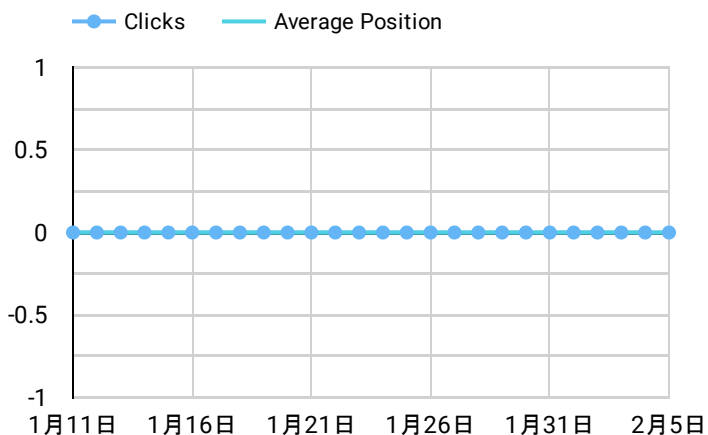
平均順位
-

キーワード名
指名キーワード3



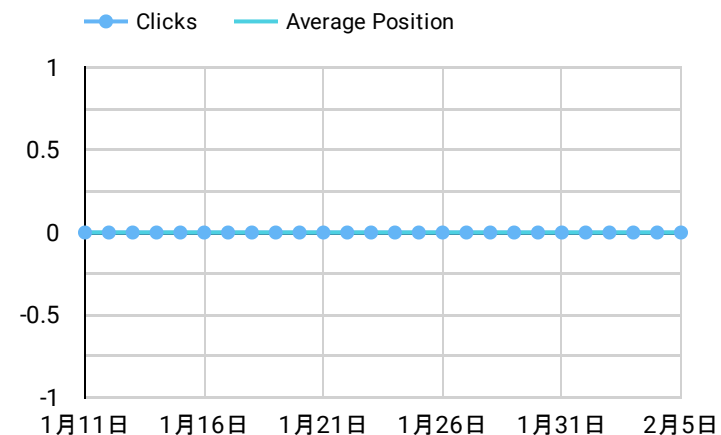
平均順位
-

キーワード名
指名キーワード4



平均順位
-

キーワード名
指名キーワード5



平均順位
-

キーワード名
指名キーワード6

月別ニーズのあるキーワード

	Query	Url Clicks	Average Position	Impressions	U ② ▾	I... ① ▾	URL CTR	Url Clicks	Average P...
1.	youtuber shirt	278	39.5	7741	3.59%	7,741	3.59%	278	39.5
2.	youtube shorts merch	278	8.5	7741	3.59%	7,741	3.59%	278	8.5
3.	google shop store	278	46	7741	3.59%	7,741	3.59%	278	46
4.	google cloud merchandise	278	5.952095808383233	7741	3.59%	7,741	3.59%	278	5.95
5.	google store merch	278	7.416666666666667	7741	3.59%	7,741	3.59%	278	7.42
6.	google merchandise voucher	278	3.6666666666666665	7741	3.59%	7,741	3.59%	278	3.67
7.	merchandising google	278	54.5	7741	3.59%	7,741	3.59%	278	54.5
8.	"google merchandise store"	278	1	7741	3.59%	7,741	3.59%	278	1
9.	мерч гугл	278	8.5	7741	3.59%	7,741	3.59%	278	8.5
10.	gcp certification login	278	28.292929292929294	7741	3.59%	7,741	3.59%	278	28.29
11.	google cloud bag	278	85	7741	3.59%	7,741	3.59%	278	85
12.	google cloud merchandise i...	278	2.666666666666667	7741	3.59%	7,741	3.59%	278	2.67
13.	merchandising de google	278	65.9090909090909	7741	3.59%	7,741	3.59%	278	65.91
14.	merchandisinga voutube	278	26	7741	3.59%	7,741	3.59%	278	26

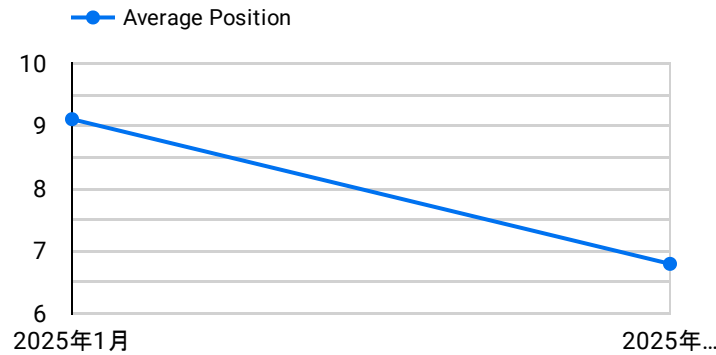
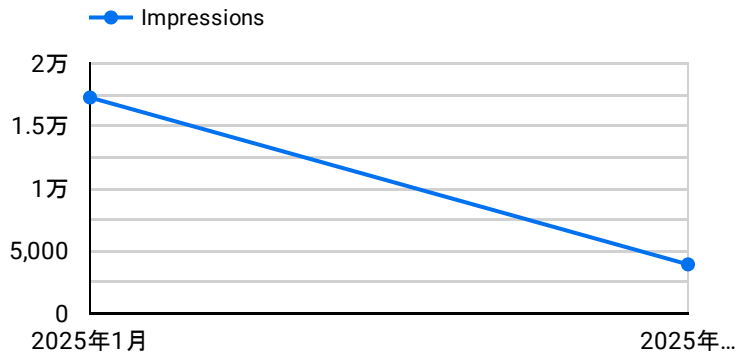
表示回数が多くクリック率が悪いキーワード

推移率の定義やメモを記載する

当月サマリ

Date	Site CTR	Clicks	Site CTR	Impressions	Average Position
1. 2025/02/05	3.07%	30	3.07%	978	7.06
2. 2025/02/04	3.19%	26	3.19%	815	6.46
3. 2025/02/03	1.83%	17	1.83%	930	5.88
4. 2025/02/02	1.92%	12	1.92%	626	7.4
5. 2025/02/01	2.91%	17	2.91%	585	7.62
6. 2025/01/31	5.69%	45	5.69%	791	7.44
7. 2025/01/30	6.37%	47	6.37%	738	7.81
8. 2025/01/29	12.24%	101	12.24%	825	7.08
9. 2025/01/28	4.13%	25	4.13%	606	6.89
10. 2025/01/27	5.68%	40	5.68%	704	6.44
11. 2025/01/26	3.52%	18	3.52%	512	8.62
12. 2025/01/25	1.45%	8	1.45%	551	13.04

1 - 26 / 26 < >



当月キーワード×ページ

	Query	Landing Page	Impressions	Url Clicks ▾	URL CTR
1.	google prize portal	https://shop.googlemerchandisestore.com/prizeportal	58	44	75.86%
2.	google cloud certification merchandise	https://shop.googlemerchandisestore.com/certificationperks	161	40	24.84%
3.	google cloud certified merchandise	https://shop.googlemerchandisestore.com/certificationperks	49	29	59.18%
4.	google cloud perks portal	https://shop.googlemerchandisestore.com/certificationperks	28	20	71.43%
5.	google merchandise store	https://shop.googlemerchandisestore.com/certificationperks	3,416	14	0.41%
6.	google merchandise store	https://shop.googlemerchandisestore.com/prizeportal	699	13	1.86%
7.	google cloud certification merchandise	https://shop.googlemerchandisestore.com/certificationperk...	63	12	19.05%
8.	youtube merch	https://shop.googlemerchandisestore.com/Google+Redesig...	235	11	4.68%
9.	google cloud certification perks webstore	https://shop.googlemerchandisestore.com/certificationperks	256	8	3.13%
10.	google merchandise store	https://shop.googlemerchandisestore.com/certificationperk...	1,525	8	0.52%
11.	google prize portal	https://shop.googlemerchandisestore.com/prizeportal//	15	8	53.33%
12.	google cloud certification perks webstore	https://shop.googlemerchandisestore.com/certificationperk...	129	7	5.43%
13.	google cloud certified perks webstore	https://shop.googlemerchandisestore.com/certificationperks	11	6	54.55%
14.	google cloud certified merchandise	https://shop.googlemerchandisestore.com/certificationperk...	12	5	41.67%
15.	google merchandise store	https://shop.googlemerchandisestore.com/prizeportal//	1,243	5	0.4%
16.	google perk store	https://shop.googlemerchandisestore.com/certificationperks	34	5	14.71%
17.	google certification merchandise	https://shop.googlemerchandisestore.com/certificationperks	8	4	50%
18.	google cloud perks portal	https://shop.googlemerchandisestore.com/certificationperk...	8	4	50%
19.	shop.google merchandise store	https://shop.googlemerchandisestore.com/certificationperk...	28	4	14.29%
20.	youtube store	https://shop.googlemerchandisestore.com/Google+Redesig...	182	4	2.2%
21.	google hoodie	https://shop.googlemerchandisestore.com/Google+Redesig...	233	3	1.29%

当月増加率の高いキーワード

クリック数/順位増加キーワード

	Query	Clicks ▾	Average Position
1.	google cloud certification merchandise	52	1.15
2.	google prize portal	52	1.53
3.	google merchandise store	40	1.65
4.	google cloud certified merchandise	34	1.16
5.	google cloud perks portal	24	1.14
6.	google cloud certification perks webstore	15	1.98
7.	youtube merch	11	3.49
8.	google cloud certified perks webstore	8	1.13
9.	google certification merchandise	6	1.17
10.	shop.google merchandise store	6	3.22
11.	google perk store	5	1.11
12.	gcp merchandise	4	2.9
13.	google certification perks	4	1.23
14.	youtube store	4	7.44
15.	cloud learning services and certification perks webstore	3	1
16.	google cloud swag	3	11.22
17.	google hoodie	3	3.04
18.	google merchandise store order tracking	3	5.06
19.	google swag store	3	6.33
20.	google sweater	3	3.25





当月減少率の高いキーワード

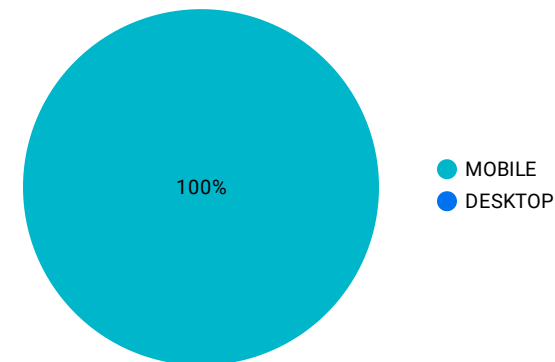
クリック数/順位減少キーワード

	Query	Clicks ▾	Average Position
1.	google cloud certification merchandise	52	1.15
2.	google prize portal	52	1.53
3.	google merchandise store	40	1.65
4.	google cloud certified merchandise	34	1.16
5.	google cloud perks portal	24	1.14
6.	google cloud certification perks webstore	15	1.98
7.	youtube merch	11	3.49
8.	google cloud certified perks webstore	8	1.13
9.	google certification merchandise	6	1.17
10.	shop.google merchandise store	6	3.22
11.	google perk store	5	1.11
12.	gcp merchandise	4	2.9
13.	google certification perks	4	1.23
14.	youtube store	4	7.44
15.	cloud learning services and certification perks webstore	3	1
16.	google cloud swag	3	11.22
17.	google hoodie	3	3.04
18.	google merchandise store order tracking	3	5.06
19.	google swag store	3	6.33
20.	google sweater	3	3.25

デバイス情報



アクセス端末

	Device Category	表示回数 ▾	クリック数	URL CTR
1.	DESKTOP	10 	0	0%
2.	MOBILE	4 	1 	25% 



1 - 2 / 2 < >

デバイスごとの流入キーワード

	Device Category	Query	表示回数 ▾	クリック数	URL CTR
1.	DESKTOP	prompt sync	4 	0	0%
2.	DESKTOP	prompt-sync	1 	0	0%

国別情報



Impressions 1 • ● ● ● ● ● ● ● ● ● 9
Country ● Japan ● Brazil ● Netherlands ● United States

※バブルの大きさは表示回数ベース

	Country	Impressions ▾
1.	Japan	9
2.	Brazil	2
3.	Netherlands	2
4.	United States	1